



**República Dominicana**

**PROINDUSTRIA**

**Centro de Desarrollo y Competitividad Industrial**

**Memoria Institucional**

**2016**

# I. Índice de Contenido

I. Índice de Contenido.....	2
II. Resumen Ejecutivo.....	3
III. Información Institucional.....	6
IV. Resultados de la Gestión del Año.....	12
a) Metas Institucionales.....	12
b) Indicadores de Gestión.....	13
c) Otras acciones desarrolladas.....	21
V. Gestión Interna.....	36
a) Desempeño Financiero.....	36
b) Contrataciones y Adquisiciones.....	39
VI. Reconocimientos.....	50
VII. Proyecciones al Próximo Año.....	50
VIII. Anexos.....	52

## **II. Resumen Ejecutivo**

El Centro de Desarrollo y Competitividad Industrial (PROINDUSTRIA) es una entidad descentralizada que contribuye a elevar la productividad, mejorar los niveles de innovación y lograr mayor competitividad en el desarrollo del Sector Manufacturero de la Industria Dominicana, de acuerdo a lo establecido en la Ley 392-07 sobre Competitividad e Innovación Industrial.

Desde enero hasta la fecha, apegados al cumplimiento de la Ley 392-07, a lo establecido en la Estrategia Nacional de Desarrollo (END) 2030, al Plan Estratégico de PROINDUSTRIA 2016-2020, y al consenso del Consejo Directivo, los logros, programas y actividades más relevantes desarrolladas en estos 12 meses por PROINDUSTRIA a favor del sector Manufacturero en la República Dominicana, especialmente de las MIPYMIS, se detallan de la siguiente manera en el presente Resumen Ejecutivo.

A través de la Dirección de Apoyo a la Industria, la División de Incubación y Aceleración de Industrias ha ejecutado acciones con miras a continuar apoyando a las empresas en su desarrollo, crecimiento y generación de empleos. Durante este año 2016, hemos alcanzado los siguientes resultados: catorce (14) Proyectos Pre-Incubados, cinco (5) Proyectos en Proceso de Incubación y ocho (8) proyectos en proceso de Aceleración.

Se ha continuado apoyando a las Industrias en el proceso de formalización de su Registro y Calificación Industrial con lo cual en el presente año se han registrado 180 industrias, 58 se han calificado y 225 han renovado su calificación industrial.

En lo que tiene que ver con **Capacitaciones en temas de Competitividad Industrial** se han capacitado 931 beneficiarios en este año 2016, con el objetivo de proveer al sector industrial herramientas que le permitan aplicar mejoras en sus procesos, logrando de esta manera que sean más competitivos. En este año PROINDUSTRIA ha ofrecido con programas formativos en temas de Inocuidad Alimentaria, Buenas Prácticas de Manufactura, Lean Manufacturing, Gestión de Calidad, Técnicas de Mejora Continua Introductoria Kaisen, 5s “Un Camino hacia el Mejoramiento de la Productividad”, Talleres de Planes de Negocios, Charla Ciclo de Vida de un Contribuyente, Beneficios y Utilidades del Registro y la Calificación Industrial, Proceso de Formalización de las Empresas, Taller de Impuesto sobre la Renta.

Este año PROINDUSTRIA adquiere los servicios fiduciarios de la **FIDUCIARIA BANRESERVAS** para la constitución de un fideicomiso, cuyo patrimonio fideicomitado, caracterizado por su autonomía e independencia, asciende a la suma de Cien Millones de Pesos con 00/100 CENTAVOS (RD\$100,000,000.00), con el objeto de ser utilizado para el

otorgamiento de garantías fiduciarias a favor de las Entidades de Intermediación Financieras (EIFs), que otorguen préstamos, para la aprobación de financiamiento a las PYMIS que califiquen para tales fines.

Todas estas acciones fueron posibles gracias al apoyo y buena voluntad del gobierno representado por el Excelentísimo Señor Presidente Lic. Danilo Medina Sánchez, colaborando de esta manera a que el Sector Industrial Manufacturero continúe creciendo en la República Dominicana.

**ARQ. ALMA FERNÁNDEZ**  
**Directora General**

### **III. Información Institucional**

#### **Misión**

“Promover el desarrollo de la Industria Manufacturera Dominicana, mediante la articulación e implementación de políticas, medidas y acciones específicas que contribuyan a elevar su productividad, mejorar sus niveles de innovación y lograr mayor competitividad”.

#### **Visión**

“Ser la Institución de referencia en el apoyo a la Industria Manufacturera Dominicana, reconocida por las políticas que articula e implementa, la calidad de los servicios que ofrece y los programas y proyectos innovadores que ejecuta”.

#### **Valores**

- **Compromiso:** Nos sentimos identificados con nuestras obligaciones institucionales, procurando la excelencia y calidad en los servicios.
- **Proactividad:** Buscamos constantemente respuestas anticipadas para generar mejoras continuas que nos permitan poner en marcha las acciones necesarias para el logro de los propósitos y las metas trazadas por la Institución.
- **Integridad:** Realizamos nuestras labores de una manera ética, con respeto, lealtad y honestidad hacia nuestros clientes y relacionados.

- **Colaboración:** Desarrollamos nuestras actividades bajo el espíritu de la cooperación, complementándonos y compartiendo responsabilidades para alcanzar los objetivos propuestos.
- **Innovación:** Incentivamos la creatividad y el desarrollo de nuevas ideas, al tiempo que promovemos mejoras continuas en las acciones que ejecutamos y en los servicios que ofrecemos.

## **Principales Funcionarios de la Institución**

### **Órgano Rector de PROINDUSTRIA**

#### **Miembros del Consejo Directivo:**

##### **Sector Público**

- Ministro de Industria y Comercio (MIC).
- Ministro de Economía Planificación y Desarrollo (MEPYD).
- Director Ejecutivo del Consejo Nacional de Competitividad (CNC).
- Director Ejecutivo del Centro de Exportación e Inversión de la República Dominicana (CEI-RD).
- Director General de Aduanas (DGA).
- Director General de Impuestos Internos (DGII).
- Director del Instituto Nacional de Formación Técnico Profesional (INFOTEP).

- Director General del Consejo Nacional de Zonas Francas de Exportación (CNZFE)

### **Sector Privado**

- Asociación de Industrias de la Rep. Dom. (AIRD).
- Asociación de Empresas Industriales de Herrera (AEIH).
- Asociación de Industriales de la Región Norte (AIREN).
- Confederación Dominicana Pequeña y Mediana Empresa (CODOPYME).
- Asociación de Industriales de Haina (AIH).
- Asociación Dominicana de Exportadores (ADOEXPO).
- Asociación Dominicana de Zona Franca (ADOZONA).

### **Funcionarios de PROINDUSTRIA**

#### **Directora General**

##### **Arq. Alma Fernández**

Designada Mediante Decreto Presidencial y ratificada por Resolución del Consejo Directivo.

#### **Sub-Directora Técnica**

##### **Lic. Margarita Pimentel**

Designada por la Directora General previa aprobación del Consejo Directivo.



## **Directores y encargados de PROINDUSTRIA**

<b>Nombre</b>	<b>Posición</b>
<b>Victor Ortiz Casso</b>	Director Administrativo y Financiero
<b>Wilfredo Oliver</b>	Director de Servicios de Apoyo a la Industria
<b>Victor Martínez</b>	Director de Parques, Distritos Industriales y Zonas Francas
<b>Tilsa Gómez de Ares</b>	Consultora Jurídica
<b>Alan Genao Aude</b>	Encargado Dpto. Planificación y Desarrollo
<b>Néstor De los Santos</b>	Encargado Dpto. Financiero
<b>Ana Yamilka Gómez</b>	Encargada Dpto. Administrativo
<b>María Ysolina Abreu</b>	Encargada Recursos Humanos
<b>Chichí Rivera López</b>	Encargado Dpto. Revisión y Análisis
<b>Karina De los Santos</b>	Encargada Dpto. Negocios e Inversiones
<b>Danneris Rodríguez</b>	Encargada Dpto. Gestión, Seguimiento, Evaluación de Parques y Distritos Industriales
<b>Ramón Ramírez</b>	Encargado Dpto. Diseño y Desarrollo de Proyectos
<b>Luis Amador</b>	Encargado Dpto. Mercadeo y Comunicación
<b>Juan Miguel Pimentel</b>	Encargado Dpto. Tecnología de la Información
<b>Coronel Andrés Pérez</b>	Encargado Dpto. Seguridad

## **Breve Reseña de la Base Legal Institucional**

El Centro de Desarrollo y Competitividad Industrial (PROINDUSTRIA) fue constituido en virtud de la Ley No. 392-07 del 4 de diciembre del 2007, de la Competitividad e Innovación Industrial.

PROINDUSTRIA es una entidad descentralizada con autonomía funcional y tiene como objetivo fomentar el desarrollo industrial competitivo de la industria manufacturera, proponiendo a estos efectos, políticas y programas de apoyo que estimulen la renovación y la innovación industrial con miras a lograr mayor diversificación del aparato productivo nacional.

Asimismo, promueve la colaboración, el encadenamiento productivo a través del fomento de distritos, parques industriales y demás actividades que involucran las cadenas productivas de las manufacturas y la vinculación a los mercados internacionales.

## **Descripción de los principales servicios:**

### **Servicios que ofrece la Institución:**

- Espacios físicos en los Parques Industriales de Zonas Francas para la instalación de empresas del sector.
- Espacios físicos en los Parques PYMIS para la instalación de pequeñas y medianas industrias.

- Provisión de servicios de capacitación y asesoramiento en diversas áreas de forma gratuita, como son:

1. Asesoría para la constitución, operación de Empresa y el desarrollo de producto.
2. Capacitación de emprendedores para la elaboración de su plan de negocios; seguimiento de los mismos.
3. Asesoramiento en cuanto a los beneficios de la Calificación Industrial y cómo constituirse formalmente.
4. Asesorías puntuales a las pequeñas y medianas industrias.

- A través del Departamento de Registro y Calificación Industrial se ofrecen los siguientes servicios:

1. Registro Industrial para Personas Físicas y Personas Jurídicas.
2. Renovación Registro Industrial.
3. Calificación Industrial.
4. Calificación en Proceso de Instalación.
5. Renovación Calificación Industrial.

## **IV. Resultados de la Gestión del Año**

### **a) Metas Institucionales**

#### **Plan Estratégico Institucional y Plan Operativo Anual**

PROINDUSTRIA ha iniciado acciones contempladas en el Plan Estratégico del año 2016 hasta el año 2020. Se formuló un Plan Operativo Anual 2016 con el objetivo de cumplir y apoyar lo establecido en su Plan Estratégico Institucional y en la Estrategia Nacional de Desarrollo (END). Para el caso del Plan Estratégico de PROINDUSTRIA (2016-2020) fueron definidos cuatro Ejes Estratégicos que dan lugar a cumplir con los objetivos institucionales enlazados con el Plan Nacional Plurianual del Sector Público y la Estrategia Nacional de Desarrollo. Estos ejes son:

- Eje 1: “Fortalecimiento Institucional y Desarrollo Organizacional de PROINDUSTRIA”.
- Eje 2: “Articulación e Implementación de las Políticas de Apoyo a la Industria Manufacturera Dominicana”.
- Eje 3: “Creación y Fortalecimiento de los Servicios de Apoyo a la Industria”.

- Eje 4: “Fomentar la modernización e innovación de las pequeñas y medianas industrias”.

## **b) Indicadores de Gestión**

### **1. Perspectiva Estratégica**

#### **i. Metas Presidenciales**

#### **Fondo de Garantía para la Pequeña y Mediana Industria (FIPYMI) Ley 392-07 de PROINDUSTRIA**

Con la implementación de esta meta se intenta resolver las dificultades de acceso a crédito de las PYMIS al no tener como garantizar el cumplimiento del crédito. Gracias al FIPYMI de PROINDUSTRIA las PYMIS serán más competitivas y mejorarán su productividad porque podrán obtener crédito para invertir en capital de trabajo, maquinarias, tecnología, calidad e innovación.

Para realizar la meta se ejecutaron acciones, como son: (a) Se aprobó el Reglamento Operativo; (b) Se destinó 100 millones de pesos de fondos propios de PROINDUSTRIA para el patrimonio inicial del fondo los cuales se apalancan al doble del valor; y (c) Se seleccionó mediante licitación la empresa Fiduciaria Banreservas la cual que tendrá a su cargo la administración y operación del FIPYMI de PROINDUSTRIA.

## **Distrito Industrial de Santo Domingo Oeste (DISDO)**

El problema principal que intenta resolver esta meta es descongestionar el tránsito en la zona urbana al movilizar el transporte de carga porque conecta los puertos de Haina y Boca Chica y también reubicar industrias en una misma zona alejada del centro de la ciudad.

Para ejecutar esta meta se obtuvieron los 185 certificados de títulos de propiedad de cada uno del total de los solares; se construyó la avenida de circunvalación; y se realizó una inversión de más de 900 millones de pesos en: amplias calles, iluminación, acceso a suministro eléctrico industria, banco de transformadores, distribución de alcantarillado y acueducto, tanque vitrificado, planta de tratamiento de aguas residuales, sistema contra incendios y verja perimetral.

## **Registro Industrial**

Esta meta intenta resolver la poca disponibilidad de informaciones estadísticas que existen en el sector industrial.

Entre las acciones principales relacionadas a esta meta, se pueden mencionar: se aprobó el Reglamento Interno Operativo del Registro Industrial; se dispuso por ley la gratuidad y la obligatoriedad del registro industrial; se ejecutó un Proyecto de Inversión Pública (SNIP) mediante el cual se adquirió una Plataforma tecnológica de última generación y se mejoraron los servicios del registro industrial; y se publicó el primer Informe Estadístico correspondiente al año 2014.

## **Encadenamientos Productivos**

Con esta meta se intenta resolver la poca disponibilidad de producción de bienes intermedios por parte de las PYMIS y las dificultades de las PYMIS de cumplir con los requerimientos para proveer a las industrias locales exportadoras y a las zonas francas de exportación.

Entre las acciones que se han ejecutado se destacan: se creó la Dirección de Servicios de Apoyo a la Industria; se creó la División de Encadenamientos Productivos.

## **Reforma de la Ley 392-07 sobre Competitividad e Innovación Industrial**

Con esta meta se intenta extender el periodo de duración de los incentivos fiscales, hacer el registro industrial gratuito y obligatorio y mejorar varios aspectos de la ley.

Entre las acciones que se han ejecutado relacionadas a esta meta están: el Poder Ejecutivo promulgó la Ley 542-14 la cual reformó la Ley 392-07 permitiendo la extensión del periodo de duración de los incentivos fiscales, haciendo el registro industrial gratuito y obligatorio y mejorando varios aspectos de la ley 392-07.

Para el próximo año, los incentivos fiscales sufrirán una variación de acuerdo al Proyecto de Ley de Presupuesto General del Estado del año 2017, el cual en su artículo 16 establece que la Dirección General de Aduanas cobrará el 50% del ITBIS sobre las materias primas, las maquinarias industriales y bienes de capital

de las sub-partidas arancelarias detalladas en el Artículo 24, de la Ley No. 557-05, del 13 de diciembre del 2005, así como, los demás bienes de capital y materias primas, independientemente de que estén sujetos a tasa arancelaria de cero por ciento (0%), pero que estén gravados con este impuesto. Esto incluye cualquier otra línea arancelaria que haya sido adicionada al tratamiento de diferimiento del ITBIS en Aduanas para ser recaudada internamente. A la fecha de la elaboración de este documento, el Proyecto de Ley se ha convertido en una Ley aprobada por el Congreso de la República Dominicana.

## ii. Índice Uso TIC e Implementación Gobierno Electrónico

En el indicador relacionado a las de Tecnología y de Información, el Centro de Desarrollo y Productividad Industrial (PROINDUSTRIA) se encuentra actualmente en proceso de implementación de varios pilares que son tomados en consideración. Por lo que de acuerdo a la última revisión realizada en abril del 2016 y publicada por la Oficina Presidencial de las Tecnologías de la Información y la Comunicación (OPTIC), PROINDUSTRIA se encuentra en el puesto No. 64 de un total de 109 instituciones gubernamentales con una calificación de 45.41, cerca de la calificación promedio del país que es un 51.04.

## iii. Sistema de Monitoreo de la Administración Pública (SISMAP)

La gestión de Recursos Humanos de PROINDUSTRIA está fundamentada en la Ley 41-08 de Función Pública y conjuntamente con la Dirección General,



coordina las actividades relacionadas con el cumplimiento de los subsistemas de Reclutamiento y Selección, Nomina, Capacitación y Eventos, Registro y Control, a fin de contribuir al fortalecimiento de las operaciones de PROINDUSTRIA a través de la presentación de servicios al personal.

Detallamos a través del recuadro SISMAP (Ver Anexo), los indicadores de logros alcanzados en el año 2016.

## **2. Perspectiva Operativa**

### **i. Índice de Transparencia**

La resolución 1/2013 sobre Políticas de Estandarización de Portales de Transparencia emitida por la Dirección General de Ética e Integridad Gubernamental (DIGEIG), establece que todas las informaciones deben estar a disposición de forma permanente y actualizada para los ciudadanos, en las páginas web de las instituciones gubernamentales.

En el último Informe de Monitoreo de Portales de Transparencia periodo abril-junio 2016 realizado y publicado por la DIGEIG, el Centro de Desarrollo y Productividad Industrial (PROINDUSTRIA) obtuvo la calificación 78.96, en este sentido la institución se encuentra trabajando para seguir creciendo en este indicador.



**Dirección General de Ética e Integridad Gubernamental**

Creada mediante Decreto 486-12, de fecha 21 de agosto 2012

"AÑO DEL FOMENTO DE LA VIVIENDA"

**Informe Monitoreo Portales de Transparencia 2do Trimestre de 2016**

Cierre al 15/08/2016

Centro de Desarrollo y Competitividad Industrial (PROINDUSTRIA)

78.96

ii. Normas de Control Interno (NCI)


El Control Interno es el proceso bajo rectoría y evaluación permanente de CGR, ejecutado por la Dirección Superior y los servidores públicos de cada entidad u organismo bajo el ámbito de la Ley 10-07, diseñado para:

- Proporcionar seguridad razonable de la adecuada recaudación y el debido manejo e inversión del los recursos públicos.
- Rendir cuentas de la gestión institucional.
- Lograr los objetivos institucionales de :
  1. Efectividad, eficiencia y economía operacional.
  2. Protección de activo.
  3. Confiabilidad de la información.
  4. Responsabilidad, transparencia, legalidad y probidad de la gestión.
  5. Cuidado y protección del ambiente.

## COMPONENTES PARA EVALUAR EL CONTROL INTERNO

- Ambiente de control
- Evaluación de riesgos
- Actividades de control
- Información y comunicación
- Supervisión

Actualmente PROINDUSTRIA se encuentra en la fase inicial del componente de Ambiente de Control con un porcentaje de avance de 38%.

 <b>CONTRALORIA GENERAL</b> de la República Dominicana		<table border="1"> <thead> <tr> <th colspan="2">NIVELES DE IMPLANTACIÓN</th> </tr> </thead> <tbody> <tr> <td>INICIAL</td> <td>0%-40%</td> </tr> <tr> <td>MEDIA</td> <td>41%-60%</td> </tr> <tr> <td>INTERMEDIA</td> <td>61%-80%</td> </tr> <tr> <td>AVANZADA</td> <td>81%-99%</td> </tr> <tr> <td>IMPLEMENTADO</td> <td>100%</td> </tr> </tbody> </table>	NIVELES DE IMPLANTACIÓN		INICIAL	0%-40%	MEDIA	41%-60%	INTERMEDIA	61%-80%	AVANZADA	81%-99%	IMPLEMENTADO	100%
NIVELES DE IMPLANTACIÓN														
INICIAL	0%-40%													
MEDIA	41%-60%													
INTERMEDIA	61%-80%													
AVANZADA	81%-99%													
IMPLEMENTADO	100%													
		<table border="1"> <tr> <td>NIVEL ACTUAL</td> <td>38%</td> </tr> </table>	NIVEL ACTUAL	38%										
NIVEL ACTUAL	38%													
<b>MATRIZ DE EVALUACIÓN DEL CONTROL INTERNO - COMPONENTE AMBIENTE DE CONTROL</b> INSTITUCIÓN:														
#	PRINCIPIO	%												
1.1	PLANIFICACIÓN ESTRATÉGICA, ESTRUCTURA, ASIGNACIÓN DE RESPONSABILIDAD Y LINEAS DE REPORTE.	19.0%												
1.2	COMPROMISO CON LA INTEGRIDAD Y VALORES ÉTICOS.	76.9%												
1.3	FILOSOFÍA Y ESTILO DE DIRECCIÓN.	50.0%												
1.4	COMPETENCIA DEL TALENTO HUMANO Y POLÍTICAS PARA SU GESTIÓN.	52.9%												
1.5	CULTURA DE CAMBIO Y MEJORAMIENTO CONTINUO.	28.6%												
<b>NIVEL DE IMPLANTACIÓN AMBIENTE DE CONTROL</b>		<b>38%</b>												

### iii. Plan Anual de Compras y Contrataciones (PACC)

Al tomar posesión la nueva administración a partir de septiembre 2016, se encontró que la institución no elaboró el Plan Anual de Compras y Contrataciones (PACC) correspondiente a este año. En la actualidad se está finalizando la elaboración del plan correspondiente al año 2017.

Así mismo, es bueno destacar que al mes de septiembre sólo se habían publicado en los portales de la Dirección General de Contrataciones Públicas y del Portal Institucional seis (6) procesos de compras.

Al asumir las funciones la nueva administración el 23 de septiembre, se han publicado en los portales antes mencionados todos los procesos de compras y contrataciones realizados hasta la fecha, los que ascienden a más de treinta (30) procesos, cumpliendo así lo que dispone la Ley No. 340-06 y su Reglamento de Aplicación mediante el Decreto No. 543-12.

#### iv. Comisiones de Veedurías Ciudadanas

En el Centro de Desarrollo y Competitividad Industrial (PROINDUSTRIA), actualmente no existe una Comisión de Veeduría conformada.

#### v. Auditorías y Declaraciones Juradas

La Directora General Arq. Alma Fernández designada mediante decreto No. 257-16, remitió su declaración jurada a la institución correspondiente dentro del plazo requerido, cumpliendo con la Ley 311-14 sobre Declaración Jurada de Patrimonio. De igual manera el Lic. Jose Miguel Mejia, Encargado de la División de Compras.

En este año 2016 la Cámara de Cuentas de la República Dominicana realizó los levantamientos de información para la elaboración del informe de auditoría que

abarca los años 2011-2015. Se está a la espera de que nos se suministrado el borrador preliminar de dicho informe.

### **3. Perspectiva de los Usuarios**

#### **i. Sistema de atención ciudadana 3-1-1**

PROINDUSTRIA a través de la implementación del Sistema 311 de registro de Denuncias, Quejas Reclamaciones y Sugerencias tiene como finalidad permitirle al ciudadano realizar sus denuncias, quejas o reclamaciones referentes a cualquier servicio de la institución, para que las mismas puedan ser canalizadas a las áreas correspondientes.

A través del Sistema 311 el ciudadano puede reportar en cualquier momento su denuncia, queja o reclamación mediante una vía centralizada, única, rápida y directa. PROINDUSTRIA a la fecha no ha recibido ningún caso de Quejas, Denuncias o Reclamaciones.

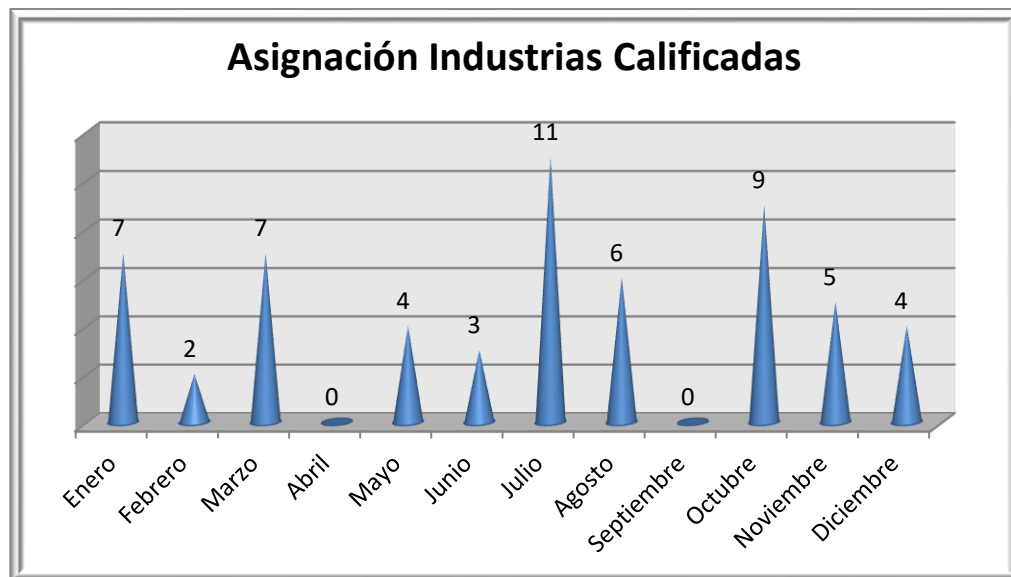
#### **c) Otras acciones desarrolladas**

Entre las otras acciones desarrolladas por PROINDUSTRIA podemos destacar lo realizado por la Dirección de Servicios de Apoyo a la Industria que en busca de lograr sus objetivos en el año 2016, realizó diferentes acciones a través de sus áreas:

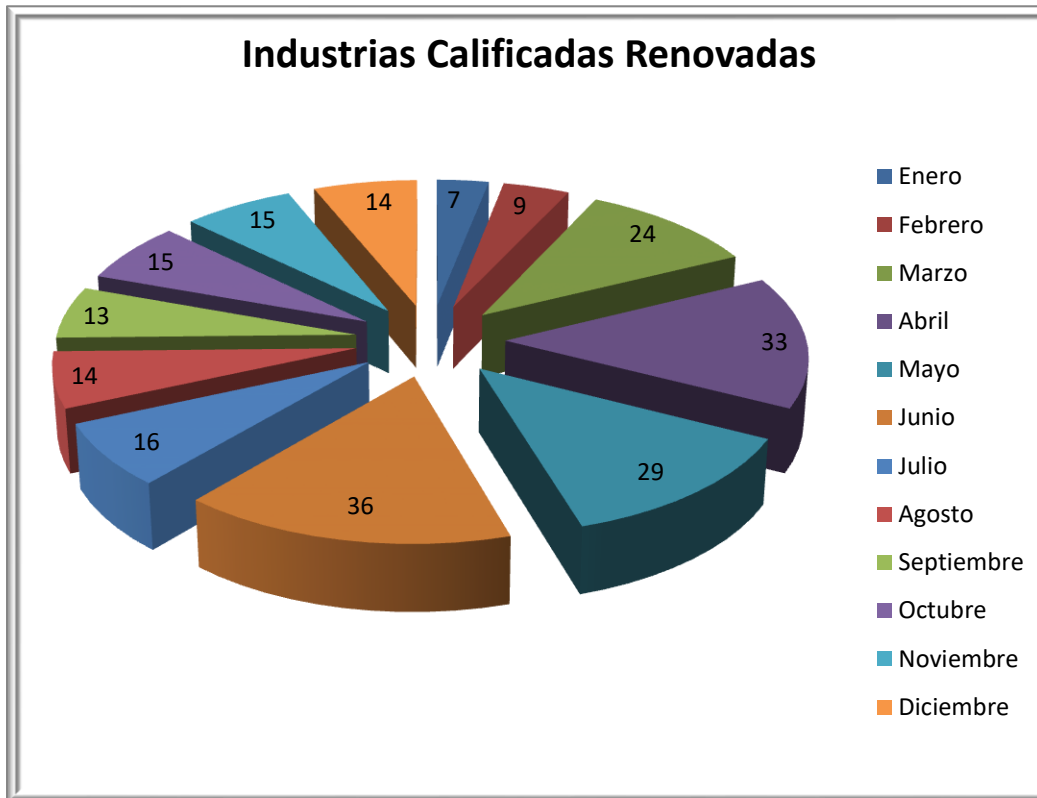
## Departamento de Registro y Calificación Industrial

En el transcurso de este año en el área de Registro y Calificación se han calificado 58 industrias, renovaron su calificación Industrial 225, se asignaron 180 nuevos Registros Industriales y fueron actualizados 335 Registros Industriales.

Industrias Calificadas: 58



Industrias Calificadas Renovadas: 225



Registros Industriales Asignados: 180



## Registros Industriales Actualizados: 335



### **Departamento de Asistencia Integral a las Pequeñas y Medianas Industrias.**

Con el objetivo de apoyar de manera integral a las pequeñas y medianas industrias (PYMIS), a fin que puedan operar con el mayor conocimiento posible; a través del Departamento se ofrecen asesorías en cuanto a los beneficios y utilidades del Registro y la Calificación Industrial, a regímenes especiales de tributación y su aplicación, capacitación empresarial en diversos temas y en todo lo relativo a clima de negocios (leyes, formalización de las empresas) que influyen en la creación, mantenimiento y desarrollo de una industria.

### **Asesorías/Consultorías**

En cuanto a las asesorías y consultas ofrecidas para el año 2016, se logró lo siguiente:



- 1900 industrias asesoradas con relación a los proceso de Registro y Calificación Industrial, Clima de negocios y situación Corporativa (formalización de Empresas).
- Se logro la inclusión de 7 Partidas Arancelarias en el art. 24 de la ley 557-05, relacionada con los diferentes sectores de la industria.
- Se realizaron 15 charlas sobre los servicios que se ofrecen en el Departamento de Asistencia Integral a las Pequeñas y Medianas Industrias, donde se capacitaron 500 personas.

### **Centro de Incubación y Aceleración**

A través del Centro de Incubación y Aceleración, se han ejecutado acciones para apoyar el sector manufacturero y la creación de empleos.

Durante el año 2016, se han alcanzado los siguientes resultados:

- Catorce (14) Proyectos Pre-Incubados.
- Cinco (5) Proyectos en Proceso de Incubación.
- Ocho (8) Proyectos en Proceso de Aceleración.
- En este año 2016 se ha impartido (1) un Taller para elaboración de planes de negocios, con 15 participantes y se obtuvieron un total de 11 planes de negocios. Tres (3) talleres de marketing para emprendedores, Dos (2) talleres sobre impuesto sobre la renta.
- Entre las actividades que fueron desarrolladas por PROINDUSTRIA durante la Celebración de la Semana Global del Emprendimiento están:  
Un (1) Workshop de Marketing para Emprendedores (Taller de

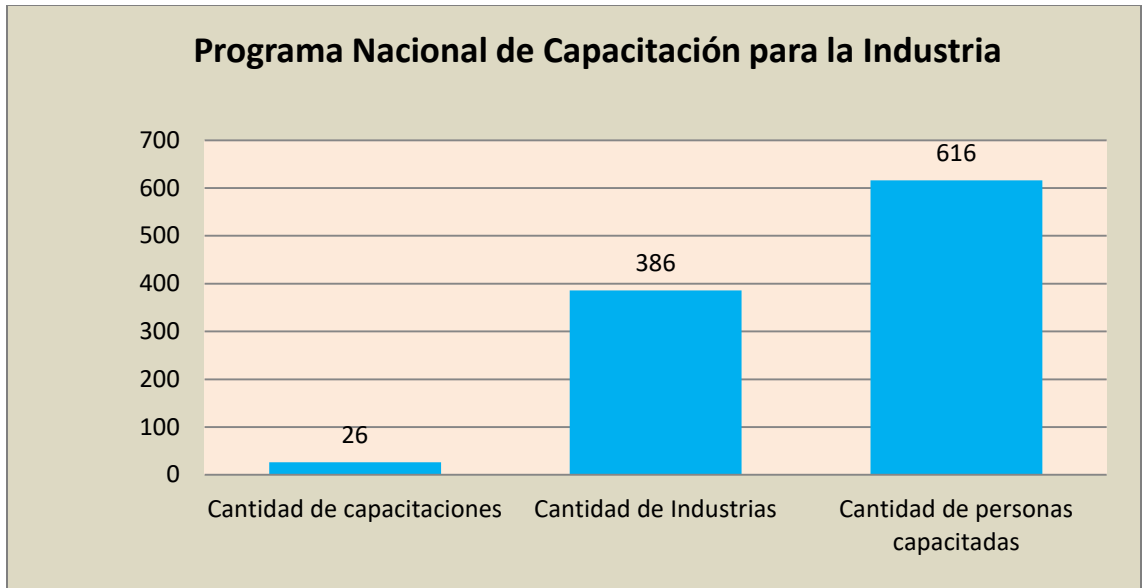
Capacitación), un (1) Taller de Modelos de Negocio y una (1) Conferencia Magistral sobre Emprendimiento e Innovación.

### **División Fomento a la Innovación**

La División de Fomento a la Innovación cumpliendo con lo establecido en la ley, inició actividades direccionadas a fomentar la innovación en el sector industrial, a través de capacitaciones, identificación de nuevos procesos y desarrollo de productos, con miras a aplicar mejoras, aportar valor, y lograr que las empresas sean más competitivas.

Actividades más relevantes de esta división:

- Se gestionó con el MESCYT el promover esquemas de colaboración industrias-instituciones de educación superior y empresa, para la implementación de programas de desarrollo de conocimientos y de innovación, para el fomento de la tecnología y la innovación, a fin de identificar los niveles de innovación y lograr un aumento de la productividad en las industrias.
  
- Se impartieron 26 capacitaciones en la institución, en cumplimiento con el Programa Nacional de Capacitación para la Industria Manufacturera, capacitándose 616 industriales participantes quienes aplicarán los conocimientos adquiridos para mejorar su desempeño, en 386 industrias manufactureras.



Cursos impartidos:

- Inocuidad Alimentaria
- Buenas Prácticas Manufactura
- Lean Manufacturing
- Gestión de Calidad
- Seguridad e Higiene Ocupacional
- Dirección de Ventas y Negociación
- Introducción a la Norma ISO 9001: 2015
- Marketing para Emprendedores
- Instrumentos Financieros
- Análisis de Costos y Presupuestos
- Técnicas de Control de Inventarios
- Costo de Producción en las PYMES
- Calidad en la Fuente

- HACCP
- Gerencia de Operaciones y Productividad

### **División de Encadenamientos Productivos**

Encargada de desarrollar proyectos de encadenamientos productivos desde sus primeras etapas, en donde mediante la interacción con nuestros técnicos, se prepara a los empresarios para que entiendan los beneficios de la asociatividad empresarial, hasta las etapas de certificación para convertirse en suplidores de grandes industrias. El objetivo principal es reducir los costos de producción y fortalecer el mercado interno, lo que además, se constituye en un eje impulsor para el crecimiento económico y la generación de bienestar colectivo.

En el año 2016, esta área logró:

- Suscribir un acuerdo de colaboración, entre seis (6) instituciones, a los fines de promover los encadenamientos productivos entre la Industria Nacional y las Zonas Francas, como instrumento de política clave para mejorar la competitividad del sector manufacturero e impulsar la generación de empleos formales. Las Instituciones involucradas son: Ministerio de Industria y Comercio (**MIC**), el Centro de Desarrollo y Competitividad Industrial (**PROINDUSTRIA**), el Consejo Nacional de Zonas Francas de Exportación (**CNZFE**), la Asociación de Industrias de la República Dominicana (**AIRD**) y sus asociaciones miembros, la Asociación Dominicana de Zonas Francas (**ADOZONA**) y el Centro de

Exportación e Inversión de la República Dominicana (**CEI-RD**). Hasta el momento se han concretado tres (3) rondas de negocios y más de de 650 encuentros de negocios (B to B) entre las partes, participando un total de 120 empresas. Este tipo de actividades y otras tendientes a desarrollar los encadenamientos productivos, serán continuadas el próximo año, siempre con vistas a potenciar la industria local para que pueda acceder a un mercado con un alto nivel de demandas como es el de zonas francas en un primer término y a que de esta forma, en una segunda etapa estén en condiciones de exportar.

### **División de Apoyo a la Productividad**

Ofrece asesoría/asistencia técnica para el mejoramiento de la productividad de las industrias mediante técnicas japonesas de mejora continua, como lo es las 5s que consisten en aplicar mejoras de las áreas de trabajo; apoyadas en sensibilización, diagnóstico de la gestión empresarial para PYMIS y capacitación para una posterior implementación.

- 30 industrias sensibilizadas, referente a los servicios de asesoría y asistencia técnica en las técnicas de mejora continua con énfasis en 5s, o mejoras de las áreas de trabajo, del sector productos químicos, alimentos y bebidas alcohólicas, entre otras.

- 47 industriales sensibilizados en técnicas de Mejora continua, 5s o mejoras de las áreas de trabajo, del sector productos químicos, alimentos y bebidas alcohólicas, entre otras.
  
- 4 capacitaciones a industrias del sector alimentos y bebidas, productos químicos, muebles-enseres y emprendedores en Técnicas de Mejoras Continua: Charla introductoria “Kaizen y 5s un Camino hacia el Mejoramiento de la Productividad y la Calidad”.
  
- 82 industriales capacitados en técnicas de Mejoras Continua, Charla: “Kaizen y 5s un Camino hacia el Mejoramiento de la Productividad y la Calidad”.
  
- 5 diagnósticos de la gestión empresarial, como parte de los inicios de la implementación de las 5s, a industrias del sector de productos químicos, alimentos y bebidas.
  
- 5 industrias asesoradas para la implementación de las técnicas de mejora continua, 5s o mejoras de las áreas de trabajo, del sector productos químicos, alimentos y bebidas.
  
- 1 industria asesorada en medición de productividad del sector de alimento y bebidas.

## **Ejecuciones no contempladas en el Plan Operativo**

1. El Departamento de Planificación y Desarrollo Institucional publicó en agosto 2016 el **“Informe Sobre la Industria Manufacturera Dominicana 2015”** Con este trabajo, PROINDUSTRIA reunió en un solo documento las más relevantes informaciones y estadísticas sobre el sector de la manufactura industrial dominicana. Estos datos fueron generados por diversas agencias gubernamentales y se destacan las siguientes variables: participación de la manufactura en el Producto Interno Bruto (PIB); créditos otorgados al sector; exportaciones manufactureras; mercado de trabajo industrial. En este compendio también se presentaron varios análisis relativos a la competitividad de la República Dominicana, estudiados desde la perspectiva de importantes organizaciones internacionales. Más importante aún, se examinaron los resultados de la Aplicación de la Ley No. 392-07 de Competitividad e Innovación Industrial en el año 2015.
2. En el Departamento de Negocios e Inversiones se han negociado y llevado a su fin con la firma de los contratos, 20 nuevos arrendamientos, de los cuales 6 corresponden a nuevos inversionistas para Pequeñas Industrias o Grupos Asociativos y 14 arrendamientos para empresas de Zonas Francas como nuevos inversionistas o para clientes ya existentes para ampliación de sus operaciones.

En el caso de Pequeñas Industrias o Grupos Asociativos, PROINDUSTRIA está asumiendo estas cuotas de arrendamiento mensual por el primer año, dando así apoyo a este sector.

Como producto de estas nuevas operaciones y tomando en cuenta que estas empresas están en proceso de instalación, los parámetros preliminares más importantes en términos económicos que tenemos cuantificados, son los siguientes:

Creación de nuevos empleos (aproximado):	169
Nueva área bajo arrendamiento:	237,390.14 P <sup>2</sup>
Ingresos adicionales para PROINDUSTRIA (Mensualidad – Depósitos de Garantía):	RD\$1,164,386.32 US\$71,533.81

<b>Departamento de Negocios e Inversiones</b>			
Nombre de Industria	Parque, Distrito Industrial o Zona Franca	Tipo de Tramite	Fecha
LA PALMA, S. R. L.	6 de Nov.	NUEVO ARRENDAMIENTO	Enero
CONFECCIONES PRECISA ALVAREZ CPA, E. I. R. L.	PISAN	NUEVO ARRENDAMIENTO	Febrero
EQUIPOS DE PRECISION CNC EQUIPREC, S. R.L.	PISAN	NUEVO ARRENDAMIENTO	Febrero
SOLUCIONES EN SOLDADURA Y METAL ADALBERTO HERASME, E. I. R. L.	PISAN	NUEVO ARRENDAMIENTO	Febrero
EXPORTADORA M & F, S. R. L.	Los Alcarrizos	NUEVO ARRENDAMIENTO	Marzo



OMAR ANTONIO GALAN GRULLON Y DOMIDIP JOHAN BRITO RODRIGUEZ	PISAN	NUEVO ARRENDAMIENTO	Marzo
PRODUCTOS QUIMICOS PANAMERICANOS DEL CARIBE, S.R.L.	PISAN	NUEVO ARRENDAMIENTO	Abril
INETAB KAUBECK, S. R. L.	Bonao	OPCION ARRENDAMIENTO	Abril
EQUIPOS DE PRECISION C. N. C. EQUIPREC, S. R. L.	PISAN	NUEVO ARRENDAMIENTO	Mayo
DR FRUITLAB, S. R. L.	SPM	OPCION DE ARRENDAMIENTO	Junio
INETAB KAUBECK, S. R. L.	Bonao	NUEVO ARRENDAMIENTO	Junio
JACOB BRYAN T-SHIRTS, S. R. L.	SPM	OPCION DE ARRENDAMIENTO	Junio
STARLINE PRODUCTS, INC.	SPM	OPCION DE ARRENDAMIENTO	Julio
INSTITUTO DOMINICANO DE LAS TELECOMUNICACIONES (INDOTEL)	Los Alcarrizos	NUEVO ARRENDAMIENTO	Julio
FERPITI INDUSTRIAL, S. R. L.	PISDE	NUEVO ARRENDAMIENTO	Julio
CORPORACION QUIMICA INTERNACIONAL, S. R. L.	6 DE NOVIEMBRE	NUEVO ARRENDAMIENTO	Agosto
DR FRUITLAB, S. R. L.	SPM	NUEVO ARRENDAMIENTO	Agosto
JACOB BRYAN T-SHIRTS, S. R. L.	SPM	NUEVO ARRENDAMIENTO	Agosto
QUIMICOS MULTIPLES LESLIE, S. R. L.	6 DE NOVIEMBRE	NUEVO ARRENDAMIENTO	Octubre
CONFECCIONES PEDRO RAMIREZ OVIEDO, E. I. R. L.	PISAN	NUEVO ARRENDAMIENTO	Octubre
CONFECCIONES PRECISA ALVAREZ C.P.A., E.I.R.L.	PISAN	NUEVO ARRENDAMIENTO	Octubre
CONFECCIONES SUERO, S. R. L.	PISAN	NUEVO ARRENDAMIENTO	Octubre
PROGRAMA DE MEDICAMENTOS ESENCIALES (PROMESE)	Los Alcarrizos	NUEVO ARRENDAMIENTO	Noviembre
STARLINE CASKETS, S. R. L.	SPM	NUEVO ARRENDAMIENTO	Noviembre

### 3. Mantenimiento y Reparación de Parques, Distritos Industriales y Zonas

Francas:

<b>Departamento de Gestión, Seguimiento y Evaluación de Parques, Distritos Industriales y Zonas Francas</b>			
<b>Tipo de Actividad</b>	<b>Parque, Distrito Industrial o Zona Franca</b>	<b>Fecha</b>	<b>Cantidad</b>
Operativo Pintura para mejorar imagen	Parque Higüey	ene-16	1
Operativo Pintura para mejorar imagen	Zonas Francas: El Seibo y Hato Mayor	feb-16	2
Supervisión y gestión a todas las Infraestructuras de los Parques, Distritos y ZF	Todos	Enero-Diciembre. 16	21
Seguimiento a la generación de	Todos	Enero - octubre	7,200

nuevos empleos durante el año		16	empleos nuevos generados
Distribución Reglamentos sobre usos y Servicios de Parques de Zonas Francas	Todos los Administradores y clientes de Parques, Distrito y Zonas Francas	Mayo-Junio 2016	250
Operativo Pintura para mejorar imagen	Zonas Francas: Quisqueya y Cotuí	abr-16	2
Operativo Pintura para mejorar imagen	Zona Franca Barahona	jun-16	1
Remozamiento de luminarias internas de las Zonas	Zona Franca ZF La Vega	ago-16	1
Operativo de limpieza general para embellecimiento de la ZF	Zona Franca Quisqueya	ago-16	1
Operativo Pintura para mejorar imagen	Zona Franca Moca	sep-16	1

4. Reconocimientos de inversión en Parques PYMIS de PROINDUSTRIA:

Zonas Francas y/o Parques	Empresa	Monto
<b>Parque Industrial de San Cristóbal</b>	Panificadora Perozo	RD\$ 194,722.61
<b>Zona Franca Industrial San Pedro de Macorís</b>	Alcobaleno Chain, S.R.L.	RD\$ 1,350,406.84
	S.I.G Italian Silver Group S.R.L.	RD\$ 1,612,035.29
<b>Zona Franca Industrial Moca</b>	Garmy Sport Products, LLC.	RD\$ 1,139,547.77
<b>Centro de Aceleración Empresarial 6 de Noviembre</b>	La Palma S.R.L.	RD\$ 9,780.00

5. Contratación de Servicios Fiduciarios Para La Constitución De Un Fideicomiso Con El Fondo De Garantía de PROINDUSTRIA (FIPYMI) mediante licitación restringida. PROINDUSTRIA adquiere los servicios fiduciarios de la **FIDUCIARIA BANRESERVAS** para la constitución de

un fideicomiso, cuyo patrimonio fideicomitado, caracterizado por su autonomía e independencia, conformado por la suma de Cien Millones de Pesos Dominicanos con 00/100 centavos (100,000,000.00), con el objeto de ser utilizado para el otorgamiento de garantías fiduciarias a favor de las Entidades de Intermediación Financieras (EIFs), que otorguen prestamos, para la aprobación de financiamiento a las PYMIS que califiquen para tales fines.

## V. Gestión Interna

### a) Desempeño Financiero

#### ACUMULADO INFORME MENSUAL DE INGRESOS

Institución: Centro de Desarrollo y Competitividad Industrial

Código: 5006

Mes: Enero - diciembre

Año: 2016

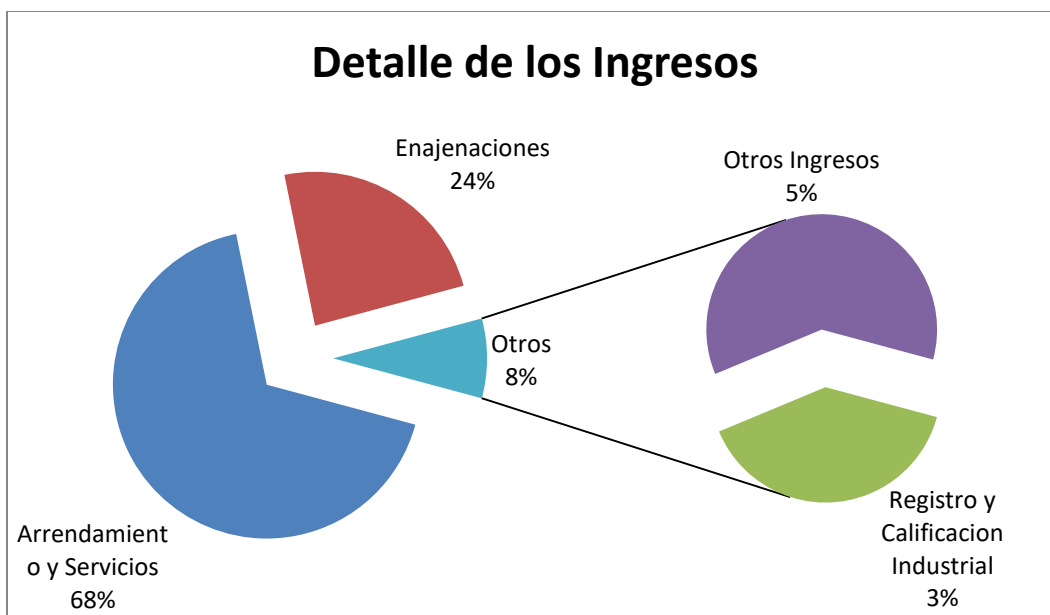
Clasificación del Ingreso					Denominación de la Cuenta	Fuente	Fondo	Organismo Financ.	Enero - diciembre 2016
Tipo	Concepto	Cuenta	Sub Cuenta	Auxiliar					
<b>1</b>	<b>4</b>				<b>TRANSFERENCIAS</b>	10	0100	100	<b>43,391,868.00</b>
1	4	1	2		<b>Transferencias Corrientes</b>	10	0100	100	<b>43,391,868.00</b>
1	4	1	2	01	Del Gobierno Central				43,391,868.00
1	4	2	2		<b>Transferencias de Capital</b>	10	0100	100	<b>0.00</b>
1	4	2	2	01	Del Gobierno Central				0.00
<b>1</b>	<b>6</b>				<b>OTROS INGRESOS</b>	30	9995	102	<b>394,116,204.83</b>
1	6	1			<b>Rentas de la Propiedad</b>	30	9995	102	<b>214,260,913.41</b>
1	6	1	2		Intereses				
1	6	1	3	05	Arrendamientos de solares				214,260,913.41
1	6	4			<b>Ingresos Diversos</b>	30	9995	102	<b>179,855,291.42</b>
1	6	4	1	07	Otros ingresos diversos				179,855,291.42
<b>1</b>	<b>7</b>				<b>Ventas de activos no financieros</b>	30	9995	102	<b>94,285,520.87</b>
<b>1</b>	<b>7</b>	<b>4</b>			<b>Ventas de terrenos</b>	30	9995	102	<b>94,285,520.87</b>
1	7	4	1		Ventas de terrenos rurales (naves).				94,285,520.87
					<b>Sub - Total de Ingresos</b>				<b>531,793,593.70</b>
<b>3</b>	<b>1</b>	1			<b>Disminución de Activos Financieros Corrientes</b>				
<b>3</b>	<b>1</b>	1	1		Disminución de disponibilidades				
3	1	1	1	01	Disminución de disponibilidades internas				82,149,146.52
					<b>TOTAL GENERAL</b>				<b>613,942,740.22</b>

## Resumen de Gastos Acumulados

Tipo	Obj.	Cta.	Sub-cta	Auxiliar	Denominación y Categoría Programática.	Fuente	Fondo	Org. Financ.	Función	Totales
2					<b>GASTOS</b>	30	9995	102	2101	
2	1				REMUNERACIONES Y CONTRIBUCIONES	30	9995	102	2101	246,396,600.14
2	2				CONTRATACION DE SERVICIOS	30	9995	102	2101	49,399,259.18
2	3				MATERIALES Y SUMINISTROS	30	9995	102	2101	11,723,481.80
2	4				TRANSFERENCIAS CORRIENTES	30	9995	102	2101	4,382,583.09
2	6				BIENES MUEBLES, INMUEBLES E INTANGIBLES	30	9995	102	2101	5,495,318.57
2	7				OBRAS	30	9995	102	2101	3,142,759.43
4	2				DISMINUCION DE PASIVOS	30	9995	102	2101	31,676,113.63
					<b>SUB-TOTAL DE GASTOS</b>	30	9995	102	2101	<b>352,216,115.84</b>
4	1	1			<b>INCREMENTO DE ACTIVOS FINANCIEROS CORRIENTES</b>	30	9995	102	2101	
4	1	1	1	1	Incremento de disponibilidades internas	30	9995	102	2101	43,721,090.09
4	1	2	4	01	Compra de títulos valores representativos de deuda interna con fines de liquidez	30	9995	102	2101	218,005,534.29
<b>TOTAL DE GASTOS</b>										<b>613,942,740.22</b>

### Aportes Recibidos del Gobierno Central para Gastos Corrientes vs Gastos Corrientes.

Los Ingresos Propios de la institución son generados por diferentes conceptos, como son: Arrendamiento y servicios de naves industriales en los diferentes parques y distritos industriales, lo cual durante el periodo representó el 68% de los ingresos propios. Los ingresos por venta de naves industriales, venta de solares y venta de terrenos en años anteriores para instalaciones de industrias representaron el 24% del total los de ingresos propios. La calificación de nuevas industrias y renovaciones de calificación industrial representan el 3% de los ingresos. Por concepto de otros ingresos y dividendos por inversión en acciones en otras instituciones los ingresos fueron el 5%.



### Aportes Recibidos del Gobierno Central para Gastos Corrientes vs Gastos Corrientes.

	2015	2016
<b>Aportes Corrientes</b>	40,054,032.00	40,054,032.00
<b>Gastos Corrientes</b>	332,687,892.29	362,977,355.80
	<b>12%</b>	<b>11%</b>

Durante el año 2016 el 89% de los gastos corrientes fueron cubiertos con recursos propios, ya que los aportes recibidos del gobierno central solo representan el 11% de los gastos corrientes.

Los ingresos de Calificación Industrial muestran un incremento de un 58%, producto de la renovación de 194 empresas calificadas, las cuales deben actualizar su calificación industrial cada (2) dos años. De igual manera el renglón de otros ingresos muestra un incremento de un 80%, ya que durante este año los ingresos por dividendos por inversión en acciones en otras instituciones, se incrementaron en comparación con el mismo período en el año 2015.

La provisión para el pago de Bono Escolar, Bono Aniversario y Salario de Navidad, durante el año tiene acumulado la suma de RD\$25,400,000.00.

La institución continua manteniendo al día las obligaciones con los proveedores de bienes y servicios, las facturas por pagar por estos conceptos NO exceden vencimiento por más de 60 días.

### b) Contrataciones y Adquisiciones

<b>LICITACION RESTRINGIDA</b>		
No.	Licitaciones realizadas	Tipo de Empresas
NO SE REALIZARON LICITACIONES RESTRINGIDAS DURANTE EL 2016		

<b>PROCEDIMIENTO DE URGENCIA</b>			
No.	Periodo	Montos RD\$	Tipo de Empresas Adjudicadas
NO SE REALIZARON PROCEDIMIENTOS DE URGENCIAS DURANTE EL 2016			

<b>SORTEO DE OBRAS</b>		
No.	Licitaciones realizadas	Tipo de Empresas
NO SE REALIZARON SORTEOS DE OBRAS DURANTE EL 2016		

<b>LICITACION NACIONAL</b>		
No.	Licitaciones realizadas	Tipo de Empresas
	PRO-LPN-005-2016	CANCELADA

<b>Número de Procesos convocados y tipos de compras y contrataciones de bienes obras y servicios adjudicados a MIPYMES</b>		
<b>No. Procesos convocados</b>	<b>Modalidad de los procesos convocados</b>	<b>Tipos de Compras</b>
	Licitación Nacional	N/A
1	Comparación de Precios	Bienes y Servicios
11	Compras Menores	Bienes y Servicios
72	Compras Por Debajo del Umbral	Bienes y Servicios

<b>Modalidad y montos de compras adjudicadas a MIPYMES</b>	
<b>Modalidad de Compras</b>	<b>Montos RD\$ de Compras</b>
Comparación de Precios	RD\$ 1,521,148.24
Compras Menores	RD\$ 2,207,392.20
Compras por Debajo Del Umbral	RD\$ 1,848,738.75

<b>Plan de Compras Publicado</b>	<b>Plan de Compras Ejecutado</b>
No se realizo	

<b>COMPRAS REGISTRADAS</b>		
<b>Clasificación de Proveedores</b>	<b>Cantidad de Contratos</b>	<b>Monto RD\$</b>
Gran Empresa	46	RD\$ 684,943.25
Mipymes	70	RD\$ 1,760,577.05
No Clasificadas	204	RD\$ 5,312,457.80



<b>COMPARACION DE PRECIOS</b>			
<b>No.</b>	<b>Periodo</b>	<b>Montos RD\$</b>	<b>Tipo de Empresas Adjudicadas</b>
PRO-CP-001-2016	11-04-16	RD\$1,521,148.24	Pequeña empresa
PRO-CP-002-2016	03-05-16	RD\$3,810,340.29	No clasificada
PRO-CP-001-2016	07-11-16	RD\$3, 568,375.00	No clasificada

<b>COMPRAS MENORES</b>			
<b>REFERENCIA</b>	<b>Periodo</b>	<b>Montos RD\$</b>	<b>Tipo de Empresas Adjudicadas</b>
OC013415	15-04-16	RD\$ 117,000.00	Gran empresa
OC013467	23-05-16	RD\$ 249,000.00	Gran empresa
OC013544	11-07-16	RD\$ 99,540.00	Micro empresa
OC013564	22-07-16	RD\$ 275,481.00	No clasificada
PRO-CM-004-2016	13-06-16	RD\$ 300,000.00	Micro empresa
PRO-CM-006-2016	25-07-16	RD\$ 411,432.70	No clasificada
PRO-CM-015-2016	04-10-16	RD\$ 356,680.10	Micro empresa
PRO-CM-016-2016	06-10-16	RD\$ 300,307.45	Micro empresa
PRO-CM-012-2016	07-10-16	RD\$ 196,500.95	Micro empresa
PRO-CM-013-2016	27-10-16	RD\$ 201,450.00	Gran empresa
OC013670	27-10-16	RD\$ 60,596.05	Micro empresa

<b>COMPRAS POR DEBAJO DEL UMBRAL MINIMO</b>			
<b>REFERENCIA</b>	<b>Periodo</b>	<b>Montos RD\$</b>	<b>Tipo de Empresas Adjudicadas</b>
OC013297	06-01-16	RD\$ 19,799.95	No clasificada
OC013298	07-01-16	RD\$ 4,701.50	No clasificada
OC013299	08-01-16	RD\$ 67,990.00	No clasificada
OC013300	08-01-16	RD\$ 18,999.65	Gran empresa
OC013301	08-01-16	RD\$ 21,948.00	Microempresa

OC013302	08-01-16	RD\$	3,740.20	No clasificada
OC013304	13-01-16	RD\$	51,306.70	No clasificada
OC013305	13-01-16	RD\$	59,472.00	No clasificada
OC013307	15-01-16	RD\$	3,220.00	Gran empresa
OC013308	15-01-16	RD\$	6,471.10	No clasificada
OC013310	18-01-16	RD\$	83,300.00	Microempresa
OC013311	19-01-16	RD\$	9,067.10	No clasificada
OC013312	20-01-16	RD\$	42,084.70	No clasificada
OC013313	22-01-16	RD\$	57,584.00	Pequeña empresa
OC013314	22-01-16	RD\$	72,866.75	No clasificada
OC013315	22-01-16	RD\$	3,776.00	Mediana empresa
OC013316	27-01-16	RD\$	19,411.00	No clasificada
OC013317	01-02-16	RD\$	3,220.00	Gran empresa
OC013318	01-02-16	RD\$	20,000.00	No clasificada
OC013319	02-02-16	RD\$	12,985.90	No clasificada
OC013320	03-02-16	RD\$	34,984.70	No clasificada
OC013321	03-02-16	RD\$	27,660.00	Gran empresa
OC013322	03-02-16	RD\$	37,800.00	No clasificada
OC013323	03-02-16	RD\$	78,824.00	No clasificada
OC013324	04-02-16	RD\$	2,714.00	Microempresa
OC013325	04-02-16	RD\$	75,933.00	Pequeña empresa
OC013326	05-02-16	RD\$	14,514.00	No clasificada
OC013327	05-02-16	RD\$	18,408.00	No clasificada
OC013328	05-02-16	RD\$	10,249.50	No clasificada
OC013329	08-02-16	RD\$	4,956.00	No clasificada
OC013330	09-02-16	RD\$	30,208.00	Gran empresa
OC013331	09-02-16	RD\$	17,575.80	No clasificada
OC013332	10-02-16	RD\$	40,530.35	No clasificada
OC013333	10-02-16	RD\$	36,580.00	No clasificada
OC013334	10-02-16	RD\$	35,031.15	No clasificada
OC013335	11-02-16	RD\$	3,220.00	Gran empresa
OC013336	12-02-16	RD\$	4,602.00	Microempresa
OC013337	12-02-16	RD\$	3,245.00	No clasificada
OC013338	12-02-16	RD\$	78,824.00	No clasificada
OC013339	12-02-16	RD\$	4,873.80	No clasificada
OC013340	15-02-16	RD\$	43,117.20	No clasificada
OC013341	15-02-16	RD\$	11,654.00	No clasificada
OC013342	15-02-16	RD\$	11,322.35	Gran empresa
OC013343	15-02-16	RD\$	26,729.35	Gran empresa
OC013344	19-02-16	RD\$	81,900.00	No clasificada

OC013345	23-02-16	RD\$	92,795.20	No clasificada
OC013346	23-02-16	RD\$	3,220.00	Gran empresa
OC013347	25-02-16	RD\$	45,052.40	No clasificada
OC013348	25-02-16	RD\$	20,199.60	Microempresa
OC013349	25-02-16	RD\$	28,485.20	Pequeña empresa
OC013351	26-02-16	RD\$	20,720.80	No clasificada
OC013352	26-02-16	RD\$	78,824.00	No clasificada
OC013353	26-02-16	RD\$	27,995.50	Mediana empresa
OC013354	01-03-16	RD\$	30,932.50	No clasificada
OC013355	02-03-16	RD\$	2,531.10	No clasificada
OC013356	02-03-16	RD\$	15,192.50	No clasificada
OC013357	03-03-16	RD\$	3,776.00	Mediana empresa
OC013358	03-03-16	RD\$	3,220.00	Gran empresa
OC013359	03-03-16	RD\$	42,480.00	Mediana empresa
OC013360	03-03-16	RD\$	9,750.00	Mediana empresa
OC013361	03-03-16	RD\$	25,134.00	No clasificada
OC013362	08-03-16	RD\$	45,442.40	Pequeña empresa
OC013363	09-03-16	RD\$	20,000.00	No clasificada
OC013364	10-03-16	RD\$	19,564.40	No clasificada
OC013365	10-03-16	RD\$	17,582.00	Pequeña empresa
OC013366	10-03-16	RD\$	7,500.00	No clasificada
OC013367	10-03-16	RD\$	52,854.10	No clasificada
OC013368	10-03-16	RD\$	18,999.65	No clasificada
OC013369	15-03-16	RD\$	23,336.75	No clasificada
OC013370	15-03-16	RD\$	4,290.00	Mediana empresa
OC013371	16-03-16	RD\$	3,220.00	Gran empresa
OC013372	16-03-16	RD\$	59,465.55	No clasificada
OC013373	16-03-16	RD\$	13,593.60	No clasificada
OC013374	16-03-16	RD\$	25,370.00	Microempresa
OC013375	17-03-16	RD\$	29,969.80	No clasificada
OC013376	17-03-16	RD\$	15,930.00	Mediana empresa
OC013377	17-03-16	RD\$	13,806.00	Pequeña empresa
OC013378	17-03-16	RD\$	34,692.00	Microempresa
OC013380	18-03-16	RD\$	17,500.00	Microempresa
OC013381	22-03-16	RD\$	5,184.00	No clasificada
OC013382	22-03-16	RD\$	18,172.00	No clasificada
OC013383	22-03-16	RD\$	86,800.00	Microempresa
OC013384	22-03-16	RD\$	20,849.85	No clasificada
OC013385	23-03-16	RD\$	19,800.00	Gran empresa
OC013386	28-03-16	RD\$	6,375.35	Gran empresa

OC013387	28-03-16	RD\$	39,164.85	No clasificada
OC013388	29-03-16	RD\$	49,634.10	No clasificada
OC013389	29-03-16	RD\$	3,220.00	Gran empresa
OC013390	29-03-16	RD\$	2,845.05	No clasificada
OC013392	04-04-16	RD\$	6,613.50	No clasificada
OC013394	05-04-16	RD\$	3,510.15	Mediana empresa
OC013395	05-04-16	RD\$	5,346.00	No clasificada
OC013396	05-04-16	RD\$	55,824.70	No clasificada
OC013397	06-04-16	RD\$	2,086.05	No clasificada
OC013398	06-04-16	RD\$	31,589.95	No clasificada
OC013399	06-04-16	RD\$	3,220.00	Gran empresa
OC013400	07-04-16	RD\$	6,589.55	No clasificada
OC013401	07-04-16	RD\$	43,719.00	Mediana empresa
OC013402	07-04-16	RD\$	8,083.00	Microempresa
OC013405	11-04-16	RD\$	30,000.00	No clasificada
OC013406	13-04-16	RD\$	2,925.00	No clasificada
OC013407	13-04-16	RD\$	29,972.00	Gran empresa
OC013408	13-04-16	RD\$	78,824.00	No clasificada
OC013410	14-04-16	RD\$	3,997.25	No clasificada
OC013411	14-04-16	RD\$	96,899.25	No clasificada
OC013412	14-04-16	RD\$	9,179.80	No clasificada
OC013413	14-04-16	RD\$	40,120.00	No clasificada
OC013414	14-04-16	RD\$	16,048.00	Pequeña empresa
OC013416	18-04-16	RD\$	20,178.00	No clasificada
OC013417	18-04-16	RD\$	3,220.00	Gran empresa
OC013418	19-04-16	RD\$	50,033.25	No clasificada
OC013419	20-04-16	RD\$	18,502.40	No clasificada
OC013420	21-04-16	RD\$	88,060.00	No clasificada
OC013421	21-04-16	RD\$	2,640.00	No clasificada
OC013422	22-04-16	RD\$	5,723.00	No clasificada
OC013425	25-04-16	RD\$	3,009.00	No clasificada
OC013426	26-04-16	RD\$	3,220.00	Gran empresa
OC013427	26-04-16	RD\$	7,021.00	Microempresa
OC013428	26-04-16	RD\$	49,500.00	No clasificada
OC013429	27-04-16	RD\$	4,125.00	No clasificada
OC013430	29-04-16	RD\$	3,266.90	No clasificada
OC013431	04-05-16	RD\$	24,385.15	Microempresa
OC013432	04-05-16	RD\$	26,696.50	No clasificada

OC013433	04-05-16	RD\$	59,000.00	No clasificada
OC013434	05-05-16	RD\$	8,100.70	No clasificada
OC013435	05-05-16	RD\$	92,276.00	No clasificada
OC013436	05-05-16	RD\$	14,111.85	No clasificada
OC013437	09-05-16	RD\$	7,470.90	No clasificada
OC013439	10-05-16	RD\$	18,999.65	No clasificada
OC013440	10-05-16	RD\$	30,000.00	No clasificada
OC013441	10-05-16	RD\$	3,220.00	Gran empresa
OC013442	10-05-16	RD\$	5,825.00	No clasificada
OC013443	10-05-16	RD\$	4,550.00	Gran empresa
OC013444	10-05-16	RD\$	78,507.75	No clasificada
OC013446	11-05-16	RD\$	11,458.85	No clasificada
OC013448	12-05-16	RD\$	20,650.00	No clasificada
OC013449	13-05-16	RD\$	18,227.75	No clasificada
OC013450	13-05-16	RD\$	7,703.05	No clasificada
OC013451	13-05-16	RD\$	16,520.00	No clasificada
OC013452	16-05-16	RD\$	3,097.50	Gran empresa
OC013453	16-05-16	RD\$	2,375.00	Mediana empresa
OC013454	17-05-16	RD\$	91,700.00	Microempresa
OC013455	17-05-16	RD\$	2,478.00	No clasificada
OC013456	17-05-16	RD\$	23,994.10	No clasificada
OC013457	18-05-16	RD\$	11,458.85	No clasificada
OC013458	18-05-16	RD\$	5,900.00	No clasificada
OC013459	19-05-16	RD\$	5,650.00	Pequeña empresa
OC013460	19-05-16	RD\$	2,124.00	Mediana empresa
OC013461	19-05-16	RD\$	5,782.05	Pequeña empresa
OC013462	20-05-16	RD\$	7,080.00	No clasificada
OC013463	20-05-16	RD\$	3,220.00	Gran empresa
OC013464	23-05-16	RD\$	4,269.90	No clasificada
OC013465	23-05-16	RD\$	47,166.05	No clasificada
OC013466	23-05-16	RD\$	3,894.00	Pequeña empresa
OC013468	24-05-16	RD\$	11,458.85	No clasificada
OC013469	24-05-16	RD\$	50,515.45	No clasificada
OC013470	24-05-16	RD\$	45,430.45	No clasificada
OC013471	25-05-16	RD\$	32,829.95	No clasificada
OC013472	25-05-16	RD\$	7,504.80	No clasificada
OC013474	30-05-16	RD\$	5,338.95	Pequeña empresa
OC013475	30-05-16	RD\$	3,194.90	No clasificada
OC013476	30-05-16	RD\$	2,798.95	Pequeña empresa
OC013477	30-05-16	RD\$	24,385.15	Microempresa

OC013478	31-05-16	RD\$	11,458.85	No clasificada
OC013479	01-06-16	RD\$	7,699.50	Mediana empresa
OC013480	01-06-16	RD\$	15,785.80	No clasificada
OC013481	01-06-16	RD\$	3,220.00	Gran empresa
OC013482	03-06-16	RD\$	75,520.00	No clasificada
OC013483	03-06-16	RD\$	75,520.00	No clasificada
OC013484	03-06-16	RD\$	8,420.15	Pequeña empresa
OC013485	03-06-16	RD\$	13,488.00	No clasificada
OC013486	03-06-16	RD\$	24,434.25	No clasificada
OC013487	03-06-16	RD\$	13,800.00	No clasificada
OC013488	07-06-16	RD\$	8,555.00	No clasificada
OC013489	07-06-16	RD\$	2,124.00	No clasificada
OC013490	07-06-16	RD\$	47,860.80	No clasificada
OC013491	08-06-16			Mediana empresa
OC013492	08-06-16	RD\$	42,952.00	No clasificada
OC013493	08-06-16	RD\$	7,703.05	No clasificada
OC013494	08-06-16	RD\$	2,449.70	No clasificada
OC013495	08-06-16	RD\$	11,458.85	No clasificada
OC013496	08-06-16	RD\$	3,430.00	Gran empresa
OC013497	08-06-16	RD\$	3,599.00	No clasificada
OC013498	09-06-16	RD\$	29,972.00	Gran empresa
OC013499	09-06-16	RD\$	13,328.15	No clasificada
OC013501	13-06-16	RD\$	4,054.40	No clasificada
OC013503	14-06-16	RD\$	3,711.10	No clasificada
OC013504	14-06-16	RD\$	9,440.00	No clasificada
OC013505	15-06-16	RD\$	26,029.60	Microempresa
OC013506	16-06-16	RD\$	20,051.70	No clasificada
OC013507	16-06-16	RD\$	5,000.00	No clasificada
OC013512	20-06-16	RD\$	3,430.00	Gran empresa
OC013513	20-06-16	RD\$	89,680.00	No clasificada
OC013514	20-06-16	RD\$	30,000.00	No clasificada
OC013516	21-06-16	RD\$	23,210.60	No clasificada
OC013517	21-06-16	RD\$	31,388.00	No clasificada
OC013518	21-06-16	RD\$	15,930.00	No clasificada
OC013519	21-06-16	RD\$	18,000.00	No clasificada
OC013520	22-06-16	RD\$	7,080.00	Microempresa
OC013521	22-06-16	RD\$	2,124.00	Mediana empresa
OC013522	23-06-16	RD\$	11,467.80	Microempresa
OC013523	23-06-16	RD\$	3,194.90	No clasificada

OC013524	23-06-16	RD\$	10,341.25	No clasificada
OC013525	24-06-16	RD\$	21,164.50	No clasificada
OC013526	24-06-16	RD\$	35,400.00	Gran empresa
OC013527	27-06-16	RD\$	20,346.90	Pequeña empresa
OC013528	27-06-16	RD\$	5,045.75	No clasificada
OC013529	28-06-16	RD\$	38,000.00	No clasificada
OC013530	29-06-16	RD\$	3,430.00	Gran empresa
OC013531	29-06-16	RD\$	3,776.00	Microempresa
OC013532	30-06-16	RD\$	7,640.50	No clasificada
OC013533	01-07-16	RD\$	11,210.00	No clasificada
OC013534	01-07-16	RD\$	14,278.00	No clasificada
OC013535	01-07-16	RD\$	25,116.20	No clasificada
OC013537	07-07-16	RD\$	10,337.15	No clasificada
OC013538	04-07-16	RD\$	14,413.70	Gran empresa
OC013539	06-07-16	RD\$	18,999.65	No clasificada
OC013541	06-07-16	RD\$	5,131.25	No clasificada
OC013542	08-07-16	RD\$	3,735.15	Gran empresa
OC013543	11-07-16	RD\$	3,430.00	Gran empresa
OC013545	12-07-16	RD\$	4,633.00	Microempresa
OC013546	12-07-16	RD\$	48,771.75	Mediana empresa
OC013547	12-07-16	RD\$	6,372.00	No clasificada
OC013548	12-07-16	RD\$	13,114.15	No clasificada
OC013549	15-07-16	RD\$	2,875.00	Gran empresa
OC013551	18-07-16	RD\$	27,704.10	No clasificada
OC013552	19-07-16	RD\$	22,206.40	No clasificada
OC013553	19-07-16	RD\$	79,060.00	No clasificada
OC013554	19-07-16	RD\$	38,468.00	No clasificada
OC013555	20-07-16	RD\$	3,430.00	Gran empresa
OC013556	20-07-16	RD\$	15,245.60	Mediana empresa
OC013557	20-07-16	RD\$	45,047.35	No clasificada
OC013559	21-07-16	RD\$	4,248.00	No clasificada
OC013560	21-07-16	RD\$	24,809.50	Mediana empresa
OC013561	21-07-16	RD\$	3,770.00	Mediana empresa
OC013562	22-07-16	RD\$	68,853.00	No clasificada
OC013563	22-07-16	RD\$	81,562.80	Gran empresa
OC013566	25-07-16	RD\$	6,649.30	No clasificada
OC013567	25-07-16	RD\$	38,822.00	No clasificada
OC013568	25-07-16	RD\$	24,436.60	No clasificada

OC013569	25-07-16	RD\$	9,611.10	No clasificada
OC013570	26-07-16	RD\$	30,000.00	No clasificada
OC013573	27-07-16	RD\$	3,430.00	Gran empresa
OC013575	27-07-16	RD\$	29,736.00	Gran empresa
OC013578	29-07-16	RD\$	3,058.85	No clasificada
OC013579	29-07-16	RD\$	8,230.50	No clasificada
OC013580	01-08-16	RD\$	35,995.45	No clasificada
OC013581	01-08-16	RD\$	53,100.00	No clasificada
OC013582	01-08-16	RD\$	83,340.00	Gran empresa
OC013583	02-08-16	RD\$	54,216.15	Pequeña empresa
OC013584	02-08-16	RD\$	21,519.65	No clasificada
OC013585	02-08-16	RD\$	11,000.20	Microempresa
OC013586	03-08-16	RD\$	15,558.30	No clasificada
OC013587	03-08-16	RD\$	95,620.00	Microempresa
OC013588	03-08-16	RD\$	23,923.90	Microempresa
OC013590	04-08-16	RD\$	18,329.85	No clasificada
OC013592	04-08-16	RD\$	8,732.00	No clasificada
OC013593	05-08-16	RD\$	3,430.00	Gran empresa
OC013596	09-08-16	RD\$	3,245.00	No clasificada
OC013597	10-08-16	RD\$	66,472.50	No clasificada
OC013598	10-08-16	RD\$	60,374.70	Mediana empresa
OC013599	10-08-16	RD\$	4,459.95	No clasificada
OC013600	11-08-16	RD\$	6,995.40	No clasificada
OC013601	11-08-16	RD\$	3,068.00	Microempresa
OC013602	12-08-16	RD\$	49,500.00	No clasificada
OC013603	12-08-16	RD\$	5,200.00	No clasificada
OC013605	15-08-16	RD\$	3,430.00	Gran empresa
OC013606	17-08-16	RD\$	7,030.55	No clasificada
OC013607	17-08-16	RD\$	3,068.00	Microempresa
OC013608	17-08-16	RD\$	25,072.65	No clasificada
OC013609	18-08-16	RD\$	3,601.35	Mediana empresa
OC013610	18-08-16	RD\$	15,434.40	No clasificada
OC013611	19-08-16	RD\$	2,700.00	No clasificada
OC013612	23-08-16	RD\$	8,850.00	No clasificada
OC013614	23-08-16	RD\$	19,535.85	No clasificada
OC013615	24-08-16	RD\$	2,550.00	Microempresa
OC013616	24-08-16	RD\$	3,068.00	Mediana empresa
OC013617	24-08-16	RD\$	3,410.80	Microempresa
OC013618	24-08-16	RD\$	17,793.50	No clasificada



OC013619	26-08-16	RD\$	2,640.00	No clasificada
OC013620	26-08-16	RD\$	30,680.00	No clasificada
OC013621	26-08-16	RD\$	21,948.00	No clasificada
OC013622	26-08-16	RD\$	14,000.00	Pequeña empresa
OC013623	29-08-16	RD\$	6,800.00	Pequeña empresa
OC013624	29-08-16	RD\$	59,657.25	Mediana empresa
OC013626	29-08-16	RD\$	7,400.00	No clasificada
OC013627	30-08-16	RD\$	18,999.65	No clasificada
OC013628	30-08-16	RD\$	3,430.00	Gran empresa
OC013629	30-08-16	RD\$	12,390.20	No clasificada
OC013630	01-09-16	RD\$	98,420.00	Microempresa
OC013631	01-09-16	RD\$	7,080.00	No clasificada
OC013632	01-09-16	RD\$	77,172.00	No clasificada
OC013633	01-09-16	RD\$	8,746.15	No clasificada
OC013634	05-09-16	RD\$	99,400.00	Microempresa
OC013635	06-09-16	RD\$	47,549.80	No clasificada
OC013636	06-09-16	RD\$	3,430.00	Gran empresa
OC013637	06-09-16	RD\$	30,000.00	No clasificada
OC013638	07-09-16	RD\$	16,260.40	No clasificada
OC013639	07-09-16	RD\$	7,670.00	No clasificada
OC013640	08-09-16	RD\$	26,634.20	Gran empresa
OC013641	09-09-16	RD\$	11,805.90	Microempresa
OC013642	12-09-16	RD\$	7,164.05	No clasificada
OC013643	12-09-16	RD\$	11,519.50	Pequeña empresa
OC013644	15-09-16	RD\$	61,368.15	No clasificada
OC013645	15-09-16	RD\$	3,430.00	Gran empresa
PRO-CDU-008-2016	23-09-16	RD\$	75,520.00	No clasificada
PRO-CPU-010-2016	23-09-16	RD\$	36,303.40	No clasificada
PRO-CPU-009-2016	26-09-16	RD\$	35,400.00	No clasificada
PRO-CPU-011-2016	27-09-16	RD\$	3,430.00	Gran empresa
PRO-CM-013-2016	28-09-16	RD\$	96,950.00	Gran empresa
PRO-CPU-014-2016	30-09-16	RD\$	11,800.00	No clasificada
PRO-CPU-018-2016	04-10-16	RD\$	27,363.50	No clasificada
PRO-CM-017-2016	04-10-16	RD\$	21,240.00	Mediana empresa
PRO-CPU-019-2016	04-10-16	RD\$	25,824.25	Gran empresa
PRO-CPU-020-2016	04-10-16	RD\$	3,430.00	Gran empresa
PRO-CM-012-2016	07-10-16	RD\$	16,525.60	Microempresa
PRO-CPU-022-2016	07-10-16	RD\$	47,499.10	No clasificada
PRO-CPU-021-2016	10-10-16	RD\$	8,049.30	Gran empresa
PRO-CPU-021-2016	10-10-16	RD\$	22,200.00	No clasificada

PRO-CPU-021-2016	08-10-16	RD\$	6,070.00	No clasificada
PRO-CD-002-2016	11-10-16	RD\$	43,110.85	Gran empresa
PRO-CPU-028-2016	12-10-16	RD\$	92,199.30	Pequeña empresa
PRO-CD-001-2016	20-10-16	RD\$	66,500.00	No clasificada
PRO-CPU-031-2016	24-10-16	RD\$	3,430.00	Gran empresa

## **VI. Reconocimientos**

En este año 2016 no ha habido reconocimientos a PROINDUSTRIA.

## **VII. Proyecciones al Próximo Año**

Proyección de planes hacia el próximo año:

- Ejecución y Cumplimiento de las Metas Presidenciales.
- Ley de PROINDUSTRIA socializada e implementada.
- Reglamento de PROINDUSTRIA socializado e implementado.
- Acuerdos y Alianzas estratégicas Interinstitucionales debidamente formalizados y legalizados.
- Seguridad Institucional Fortalecida.
- Plan de Compras Elaborado y Ejecutado.
- Sistema de Compras y Contrataciones Fortalecido.
- Generación de los Recursos Propios fortalecido.
- Presupuesto Institucional elaborado y aprobado.
- Formulación de Proyectos.
- Plan Operativo Anual elaborado y puesto en ejecución.
- Plan de Calidad elaborado.

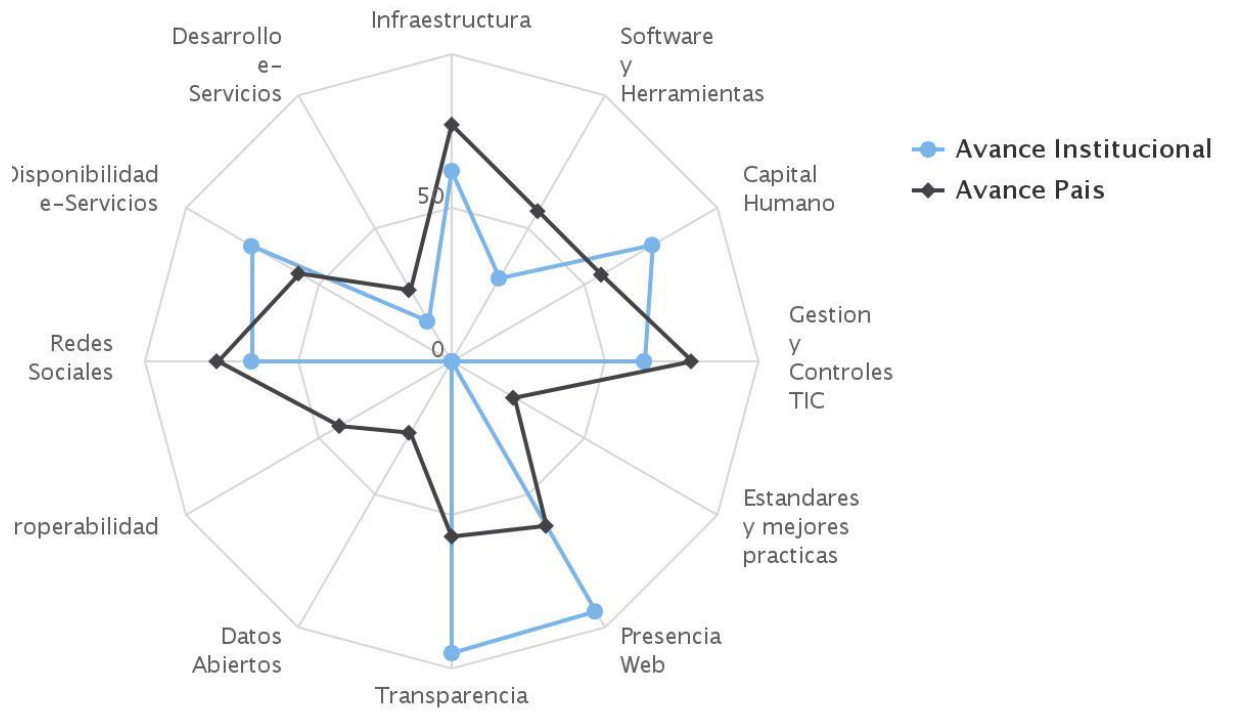
- Informe del Registro Industrial de PROINDUSTRIA puesto en circulación.
- Portal de Transparencia Actualizado.
- Programa de incubación y aceleración de industrias en proceso de desarrollo.
- Procesos de capacitación para emprendedores y MYPIMES del Sector Manufacturero Industrial.
- Programa virtual de medición de productividad, en pequeñas y medianas industrias ha sido diseñado e implementado.
- Asistencia Técnica en mejora continua para el mejoramiento de la Productividad de las Industrias ha sido realizada.
- Programa de desarrollo de capacidades técnicas en Sistema de Gestión de Calidad para el mejoramiento de las Industrias ha sido diseñado.
- Programa de Innovación y Desarrollo de Habilidades para las pequeñas y medianas industrias ha sido diseñado y en proceso de implementación.
- Programa Nacional de Capacitación para la Industria Manufacturera.

## VIII. Anexos

### Indicadores de logros alcanzados (SISMAP)

NIVEL DE AVANCE INSTITUCIONAL POR INDICADOR				
Criterio	Indicadores	Logros de Cumplimiento		
		En ejecución	En Proceso	Por realizar
Planificación de RRHH	Plan de RRHH	X		
Organización del Trabajo	Estructura de cargos		X	
	Manual de cargos		X	
	Organigramas		X	
	Manual de funciones		X	
	Mapa de procesos		X	
	Base legal	X		
	Historia	X		
Gestión del Empleo	Pruebas técnicas	X		
	Absentismo	X		
	Rotación del personal	X		
	Concursos públicos			
	Talleres de reclutamiento y selección	X		
Gestión del rendimiento	Empleados reconocidos con medalla al mérito			X
	Evaluación de desempeño			X
	Talleres de evaluación de desempeño			X
Gestión de la compensación	Escala salarial			X
Gestión del Desarrollo	Número de Incorporados			X
	Número de Incorporados por concurso			X
	Número de Incorporados por evaluación			X
	Número de Incorporados incorporables			X
	Diplomados, cursos y talleres	X		
	Post grado en gestión	X		
Gestión de las Relaciones Humanas y Sociales	Representante designado de comisión de personal			X
	Pago de beneficios laborales	X		
	Asociación de empleados			X
	Talleres de relaciones laborales	X		
	Salud ocupacional y riesgos laborales	X		
Organización de la Función RRHH	Auditoría de oficina de RRHH			X
	Talleres de función pública	X		
Gestión de la Calidad	Autoevaluación CAF			X
	Cartas de compromiso			X
	Talleres de metodología CAF			X
	Comités de calidad			X

## Índice Uso TIC e Implementación Gobierno Electrónico



Highcharts.com

**Avances en el Plan Nacional Plurianual del Sector Público (PNPSP) y en la  
Estrategia Nacional de Desarrollo (END)**

Comportamiento de la producción Enero – Diciembre 2016

<b>Producto</b>	<b>Unidad de Medida</b>	<b>Año 2015 (Línea Base)</b>	<b>Producción Planeada 2016</b>	<b>Producción generada Enero – Diciembre 2016</b>	<b>% de avance respecto a lo planeado</b>	<b>Institución Responsable</b>
Asociatividad: formación de clústeres	Número de grupos asociativos conformados	5	4	0	-	PROINDUSTRIA
Parques Industriales Pymes	Parques Industriales Construidos	-	-	-	-	PROINDUSTRIA
Reparación y mantenimiento de Parques de Zonas Francas de Exportación	Número de parques reparados y con mantenimiento	6	5	9	180%	PROINDUSTRIA
Capacitación en temas de Competitividad Industrial	Ejecutivos capacitados	100	160	931	582%	PROINDUSTRIA
Beneficios fiscales a empresas Manufactureras	Número de empresas calificadas	33	40	58	145%	PROINDUSTRIA
Centro de Incubación de Empresas	Número de unidades de empresas incubadas	5	8	5	62.5%	PROINDUSTRIA
Registro Industrial	Número de empresas registradas	350	150	180	120%	PROINDUSTRIA

## Análisis del Cumplimiento del Plan Estratégico y Operativo

Resultados PNPSP	Indicadores PNSP	Línea base 2015*	Enero - Diciembre 2016*	Meta 2016
Asociatividad: formación de clústeres	Número de grupos asociativos conformados	5	-	4
Parques Industriales Pymes	Parques Industriales Construidos	-	-	-
Reparación y mantenimiento de Parques de Zonas Francas de Exportación	Número de parques reparados y con mantenimiento	6	9	5
Capacitación en temas de Competitividad Industrial	Ejecutivos capacitados	100	931	160
Beneficios a fiscales empresas Manufactureras	Número de empresas calificadas	33	58	40
Centro de Incubación de Empresas	Número de unidades de empresas incubadas	5	5	8
Registro Industrial	Número de empresas registradas	350	180	300

**Objetivo END: Objetivo Específico No. 27**

Institución	Productos	Resultados
PROINDUSTRIA	Asociatividad: formación de clústeres	Fortalecimiento de los encadenamientos productivos para fomentar la competitividad. No se formaron clústeres de enero a diciembre del 2016.
PROINDUSTRIA	Reparación y mantenimiento de Parques de Zonas Francas de Exportación	Mayor crecimiento en las instalaciones de industrias en los parques de zonas francas y Distritos Industriales.
PROINDUSTRIA	Capacitación en temas de Competitividad Industrial	Proveer al sector industrial de herramientas que le permitan aplicar mejoras en sus procesos, permitiéndoles ser más competitivos. Se capacitaron 931 ejecutivos de enero a diciembre del 2016.
PROINDUSTRIA	Beneficios a fiscales empresas manufactureras calificadas	Incentivar la renovación y modernización de las industrias. Se calificaron 58 industrias de enero a diciembre del 2016.
PROINDUSTRIA	Centro de incubación de empresas	Desarrollar nuevos negocios y que los mismos perduren en el tiempo. Se incubaron 5 industrias de enero a junio 2016.
PROINDUSTRIA	Número de empresas registradas	Propiciar la formalización de las industrias manufactureras del país. Se registraron 180 industrias de enero a diciembre 2016.



**División de Fomento a la Innovación**  
**Programa Nacional de Capacitación para la Industria**  
**2016**

<b>Programa Nacional de Capacitación para la Industria 2016</b>					
<b>No.</b>	<b>Fecha Año 2016</b>	<b>Nombre del Curso</b>	<b>Cantidad de Industrias Beneficiadas</b>	<b>Cantidad de personas Capacitadas</b>	<b>Región</b>
	<b>Enero</b>	<b>Capacitaciones no realizadas</b>			
	<b>Febrero</b>	<b>Capacitaciones no realizadas</b>			
	<b>Marzo</b>	<b>Capacitaciones no realizadas</b>			
1	<b>Abril</b>	Inocuidad Alimentaria	8	15	Santo Domingo
2	<b>Abril</b>	Buenas Prácticas Manufactura	18	28	Santo Domingo
3	<b>Mayo</b>	Lean Manufacturing	12	24	Santo Domingo
4	<b>Junio</b>	Gestión de Calidad Grupo 1	18	27	Santo Domingo
5	<b>Julio</b>	Gestión de Calidad Grupo 2	15	23	Santo Domingo
6	<b>Julio</b>	Seguridad e Higiene Ocupacional Grupo 1	16	24	Santo Domingo
7	<b>Julio</b>	Lean Manufacturing	17	35	Santiago de los Caballeros
8	<b>Agosto</b>	Seguridad e Higiene Ocupacional Grupo 2	18	29	Santo Domingo
9	<b>Agosto</b>	Dirección de Ventas y Negociación Grupo 1	21	26	Santo Domingo
10	<b>Agosto</b>	Dirección de Ventas y Negociación Grupo 2	13	16	Santo Domingo
11	<b>Agosto</b>	Introducción a la Norma ISO 9001: 2015	14	21	Santo Domingo
12	<b>Agosto</b>	Marketing para Emprendedores	13	20	Santo Domingo
13	<b>Agosto</b>	Seguridad e Higiene Ocupacional	5	22	Santiago de los Caballeros
14	<b>Septiembre</b>	Buenas Prácticas Manufactura	7	17	Santiago de los Caballeros
15	<b>Septiembre</b>	Instrumentos Financieros	23	31	Santo Domingo
16	<b>Septiembre</b>	Marketing para Emprendedores 2	18	22	Santo Domingo

17	Septiembre	Análisis de Costos y Presupuestos	18	31	Santo Domingo
18	Septiembre	Técnicas de Control de Inventarios	18	29	Santo Domingo
19	<b>Octubre</b>	Costo de Producción en las PYMES	14	21	Santo Domingo
20	Octubre	Inocuidad Alimentaria (2)	21	29	Santo Domingo
21	Octubre	Introducción Norma ISO 9001:2015(2)	21	24	Santo Domingo
22	Octubre	Seguridad e Higiene Ocupacional	9	15	Santiago de los Caballeros
23	Octubre	Calidad en la Fuente	14	26	Santiago de los Caballeros
24	<b>Noviembre</b>	HACCP	15	25	Santo Domingo
25	Noviembre	Gerencia de Operaciones y Productividad.	21	35	Santo Domingo
26	Noviembre	Marketing para Emprendedores		65	Santo Domingo
27	Noviembre	Introducción a la Norma ISO 9001: 2015	1	30	
		<b>Total</b>	<b>383</b>	<b>686</b>	

## ACUMULADO RESUMEN MENSUAL DE GASTOS

**Institución:** Centro de Desarrollo y Competitividad Industrial.  
**Capítulo :** 5006  
**Prog. :** 11 - Fomento y Desarrollo de la Industria Manufacturera  
**Act. :** 0001-0002-0003  
**Prog. :** 99 - Administración de Activos, Pasivos y Transferencias.  
**Mes y Año :** Enero 2016 - Diciembre 2016

TI	NO	CU	ab-	cl	UX	III	Denominación y Categoría Programática.	ue	nt	fo	nd	o	Fi	na	un	ci	Totales
2							<b>GASTOS</b>	30	9995	102	2101						<b>246,396,600.14</b>
2	1						<b>REMUNERACIONES Y CONTRIBUCIONES</b>	30	9995	102	2101						<b>0.00</b>
2	1	1					<b>REMUNERACIONES</b>	30	9995	102	2101						<b>0.00</b>
2	1	1	1				<b>Remuneraciones al personal fijo</b>	30	9995	102	2101						<b>0.00</b>
2	1	1	1	01			Sueldos fijos	10	0100	100	2101						40,054,032.00
2	1	1	1	01			Sueldos fijos	30	9995	102	2101						114,770,441.21
2	1	1	2				<b>Remuneraciones al personal con carácter transitorio</b>	30	9995	102	2101						<b>0.00</b>
2	1	1	2	01			Sueldos al personal contratado y/o igualado	30	9995	102	2101						1,930,863.72
2	1	1	2	02			Sueldos de personal nominal	30	9995	102	2101						4,553,767.04
2	1	1	2	03			Suplencias	30	9995	102	2101						0.00
2	1	1	2	06			Jornales	30	9995	102	2101						1,500.00
2	1	1	2	07			Sobrejornales	30	9995	102	2101						0.00
2	1	1	3				Sueldo al personal fijo en trámite de pensiones	30	9995	102	2101						2,688,013.00
2	1	1	4				<b>Sueldo Anual No. 13</b>	30	9995	102	2101						<b>0.00</b>
2	1	1	4	01			Sueldo Anual No. 13	10	0100	100	2101						10,277,164.00
2	1	1	4	01			Sueldo Anual No. 13	30	9995	102	2101						3,339,711.43
2	1	1	5				<b>Prestaciones económicas</b>	30	9995	102	2101						<b>0.00</b>
2	1	1	5	01			Prestaciones económicas	30	9995	102	2101						0.00
2	1	1	5	03			Prestación laboral por desvinculación de cargo	30	9995	102	2101						4,822,344.98
2	1	1	5	04			Proporcion de vacaciones no disfrutadas	30	9995	102	2101						3,805,464.24
2	1	1	6				<b>Vacaciones</b>	30	9995	102	2101						<b>0.00</b>
2	1	1	6	01			Vacaciones	30	9995	102	2101						7,122,460.58
2	1	2					<b>SOBRESUELDOS</b>	30	9995	102	2101						<b>0.00</b>
2	1	2	2				<b>Compensación</b>	30	9995	102	2101						<b>0.00</b>
2	1	2	2	01			Compensación por gastos de alimentación	30	9995	102	2101						0.00
2	1	2	2	02			Compensación por horas extraordinarias	30	9995	102	2101						50,647.10
2	1	2	2	05			Compensación servicios de Seguridad	30	9995	102	2101						9,414,356.56
2	1	2	2	08			Compensaciones especiales	30	9995	102	2101						472,000.00
2	1	2	2	09			Bono por desempeño	30	9995	102	2101						0.00
2	1	3					<b>DIETAS Y GASTOS DE REPRESENTACION</b>	30	9995	102	2101						<b>0.00</b>
2	1	3	1				<b>Dietas</b>	30	9995	102	2101						<b>0.00</b>
2	1	3	1	01			Dietas en el país	30	9995	102	2101						0.00
2	1	3	2				<b>Gastos de representación</b>	30	9995	102	2101						<b>0.00</b>
2	1	3	2	01			Gastos de representación en el país	30	9995	102	2101						0.00
2	1	3	2	02			Gastos de representación en el exterior	30	9995	102	2101						0.00
2	1	4					<b>GRATIFICACIONES Y BONIFICACIONES</b>	30	9995	102	2101						<b>0.00</b>

2	1	4	2		<b>Otras Gratificaciones y Bonificaciones</b>	30	9995	102	2101	0.00
2	1	4	2	01	Bono escolar	30	9995	102	2101	5,733,663.74
2	1	4	2	03	Gratificaciones por aniversario de institución	30	9995	102	2101	12,877,772.90
2	1	4	2	04	Otras gratificaciones	30	9995	102	2101	0.00
2	1	5			<b>CONTRIBUCIONES A LA SEGURIDAD SOCIAL</b>	30	9995	102	2101	0.00
2	1	5	1		<b>Contribuciones al seguro de salud</b>	30	9995	102	2101	0.00
2	1	5	1	01	Contribuciones al seguro de salud	30	9995	102	2101	11,344,965.26
2	1	5	2		<b>Contribuciones al seguro de pensiones</b>	30	9995	102	2101	0.00
2	1	5	2	01	Contribuciones al seguro de pensiones	30	9995	102	2101	11,682,034.14
2	1	5	3		<b>Contribuciones al seguro de riesgo laboral</b>	30	9995	102	2101	0.00
2	1	5	3	01	Contribuciones al seguro de riesgo laboral	30	9995	102	2101	1,455,398.24
2	2				<b>CONTRATACION DE SERVICIOS</b>	30	9995	102	2101	<b>49,399,259.18</b>
2	2	1			<b>SERVICIOS BASICOS</b>	30	9995	102	2101	<b>0.00</b>
2	2	1	1	01	Radiocomunicación	30	9995	102	2101	0.00
2	2	1	2	01	Servicios telefónico de larga distancia	30	9995	102	2101	80,522.14
2	2	1	3	01	Teléfono local	30	9995	102	2101	1,723,856.23
2	2	1	4	01	Telefax y correos	30	9995	102	2101	105,081.75
2	2	1	5	01	Servicio de internet y televisión por cable	30	9995	102	2101	1,229,229.56
2	2	1	6		<b>Electricidad</b>	30	9995	102	2101	<b>0.00</b>
2	2	1	6	01	Energía eléctrica	30	9995	102	2101	6,347,565.21
2	2	1	7		<b>Agua</b>	30	9995	102	2101	0.00
2	2	1	7	01	Agua	30	9995	102	2101	206,204.00
2	2	1	8		<b>Recolección de residuos sólidos</b>	30	9995	102	2101	<b>0.00</b>
2	2	1	8	01	Recolección de residuos sólidos	30	9995	102	2101	4,600,070.00
2	2	2			<b>PUBLICIDAD IMPRESIÓN Y ENCUADERNACION</b>	30	9995	102	2101	<b>0.00</b>
2	2	2	1	01	Publicidad y propaganda	30	9995	102	2101	12,699,950.09
2	2	2	2	01	Impresión y encuadernación	30	9995	102	2101	521,570.14
2	2	3			<b>VIÁTICOS</b>	30	9995	102	2101	<b>0.00</b>
2	2	3	1	01	Viáticos dentro del país	30	9995	102	2101	785,256.33
2	2	3	2	02	Viáticos fuera del país	30	9995	102	2101	90,606.87
2	2	4			<b>TRANSPORTE Y ALMACENAJE</b>	30	9995	102	2101	<b>0.00</b>
2	2	4	1	01	Pasajes	30	9995	102	2101	1,010,219.83
2	2	4	2	01	Fletes	30	9995	102	2101	73,583.50
2	2	4	3	01	Almacenaje	30	9995	102	2101	0.00
2	2	4	4	01	Peaje	30	9995	102	2101	25,232.92
2	2	5			<b>ALQUILERES Y RENTAS</b>	30	9995	102	2101	<b>0.00</b>
2	2	5	1	01	Alquileres y rentas de edificios y locales	30	9995	102	2101	0.00
2	2	5	3		<b>Alquileres de maquinarias y equipos</b>	30	9995	102	2101	0.00
2	2	5	3	04	Alquiler de equipo de oficina y muebles	30	9995	102	2101	758,380.41
2	2	5	4	01	Alquileres de equipos de transporte, tracción y elevación	30	9995	102	2101	690,870.98
2	2	5	8	01	Otros alquileres	30	9995	102	2101	312,314.36
2	2	6			<b>SEGUROS</b>	30	9995	102	2101	<b>0.00</b>
2	2	6	1	01	Seguro de bienes inmuebles	30	9995	102	2101	50,456.77
2	2	6	2	01	Seguro de bienes muebles	30	9995	102	2101	545,990.27
2	2	6	3	01	Seguros de personas	30	9995	102	2101	0.00

2	2	6	9	01	Otros seguros	30	9995	102	2101	10,473.21
<b>2</b>	<b>2</b>	<b>7</b>			<b>SERV. DE CONSERV. REPAR. MENORES E INSTAL. TEMP.</b>	30	9995	102	2101	<b>0.00</b>
<b>2</b>	<b>2</b>	<b>7</b>	<b>1</b>		<b>Contratación de Obras Menores</b>	30	9995	102	2101	<b>0.00</b>
2	2	7	1	01	Obras menores en edificaciones	30	9995	102	2101	1,863,699.97
2	2	7	1	03	Limpieza, desmalezamiento de tierras y terrenos	30	9995	102	2101	311,780.20
2	2	7	1	06	Instalaciones eléctricas	30	9995	102	2101	357,518.58
2	2	7	1	07	Serv. de pintura y derivados con fin de higiene y embellec.	30	9995	102	2101	65,000.00
<b>2</b>	<b>2</b>	<b>7</b>	<b>2</b>		<b>Mantenimiento y reparación de maquinarias y equipos</b>	30	9995	102	2101	<b>0.00</b>
2	2	7	2	01	Mant. y repar. de muebles y equipo de oficina	30	9995	102	2101	361,301.85
2	2	7	2	02	Mant. y repar. de equipo para computación	30	9995	102	2101	27,976.00
2	2	7	2	04	Mant. y repar. de equipos sanitarios y de laboratorio	30	9995	102	2101	1,589.82
2	2	7	2	05	Mant. y repar. de equipos de equipo de comunicación	30	9995	102	2101	0.00
2	2	7	2	06	Mant. y repar. de equipos de transporte tracción y elevación	30	9995	102	2101	1,288,276.56
<b>2</b>	<b>2</b>	<b>8</b>			<b>OTROS SERVICIOS NO INCLUIDOS EN CONCEPTOS ANTERIORES</b>	30	9995	102	2101	<b>0.00</b>
2	2	8	1	01	Gastos judiciales	30	9995	102	2101	94,470.00
2	2	8	2	01	Comisiones y gastos bancarios	30	9995	102	2101	626,526.51
2	2	8	4	01	Servicios funerarios y gastos conexos	30	9995	102	2101	65,533.00
<b>2</b>	<b>2</b>	<b>8</b>	<b>5</b>		<b>Fumigación, lavandería, limpieza e higiene</b>	30	9995	102	2101	<b>0.00</b>
2	2	8	5	01	Fumigación	30	9995	102	2101	29,100.00
2	2	8	5	02	Lavandería	30	9995	102	2101	14,000.00
2	2	8	5	03	Limpieza e higiene	30	9995	102	2101	158,320.00
<b>2</b>	<b>2</b>	<b>8</b>	<b>6</b>		<b>Organización de eventos y festividades</b>	30	9995	102	2101	<b>0.00</b>
2	2	8	6	01	Eventos generales	30	9995	102	2101	169,155.34
2	2	8	6	02	Festividades	30	9995	102	2101	2,820,932.18
2	2	8	6	04	Actuaciones artísticas	30	9995	102	2101	76,750.00
<b>2</b>	<b>2</b>	<b>8</b>	<b>7</b>		<b>Servicios técnicos y profesionales</b>	30	9995	102	2101	<b>0.00</b>
2	2	8	7	01	Estudios , investigaciones y análisis de factibilidad	30	9995	102	2101	0.00
2	2	8	7	02	Servicios Jurídicos	30	9995	102	2101	1,858,716.00
2	2	8	7	03	Servicios de contabilidad y auditoria	30	9995	102	2101	498,670.40
2	2	8	7	04	Servicios de capacitación	30	9995	102	2101	399,049.85
2	2	8	7	05	Servicios de informática y sistemas computarizados	30	9995	102	2101	698,269.64
2	2	8	7	06	Otros servicios técnicos y profesionales	30	9995	102	2101	4,151,753.14
<b>2</b>	<b>2</b>	<b>8</b>	<b>8</b>		<b>Impuestos, derechos y tasas</b>	30	9995	102	2101	<b>0.00</b>
2	2	8	8	01	Impuestos	30	9995	102	2101	1,167,438.96
2	2	8	8	03	Tasas	30	9995	102	2101	18,960.00
<b>2</b>	<b>2</b>	<b>8</b>	<b>9</b>		<b>Otros gastos operativos</b>	30	9995	102	2101	<b>0.00</b>
2	2	8	9	05	Otros gastos operativos por instituciones empresariales	30	9995	102	2101	407,036.61
<b>2</b>	<b>3</b>				<b>MATERIALES Y SUMINISTROS</b>	30	9995	102	2101	<b>11,723,481.80</b>
<b>2</b>	<b>3</b>	<b>1</b>			<b>ALIMENTOS Y PRODUCTOS AGROFORESTALES</b>	30	9995	102	2101	<b>0.00</b>

2	3	1	1		<b>Alimentos y bebidas para personas</b>	30	9995	102	2101	<b>0.00</b>
2	3	1	1	01	Alimentos y bebidas para personas	30	9995	102	2101	5,135,424.28
2	3	1	3		<b>Productos agroforestales y pecuarios</b>	30	9995	102	2101	<b>0.00</b>
2	3	1	3	03	Productos forestales	30	9995	102	2101	268,107.50
2	3	2			<b>TEXTILES Y VESTUARIOS</b>	30	9995	102	2101	<b>0.00</b>
2	3	2	1	01	Hilados y telas	30	9995	102	2101	7,200.00
2	3	2	2	01	Acabados textiles	30	9995	102	2101	318,831.88
2	3	2	3	01	Prendas de vestir	30	9995	102	2101	248,395.30
2	3	2	4	01	Calzados	30	9995	102	2101	24,075.30
2	3	3			<b>PRODUCTOS DE PAPEL, CARTON E IMPRESOS</b>	30	9995	102	2101	<b>0.00</b>
2	3	3	1	01	Papel de escritorio	30	9995	102	2101	270,997.90
2	3	3	2	01	Productos de papel y cartón	30	9995	102	2101	390,590.93
2	3	3	3	01	Productos de artes gráficas	30	9995	102	2101	472,085.32
2	3	3	4	01	Libros, revistas y periódicos	30	9995	102	2101	121,995.00
2	3	3	5	01	Textos de enseñanza	30	9995	102	2101	0.00
2	3	3	6	01	Especies timbrados y valoradas	30	9995	102	2101	0.00
2	3	4			<b>PRODUCTOS FARMACEUTICOS</b>	30	9995	102	2101	<b>0.00</b>
2	3	4	1	01	Productos medicinales para uso humano	30	9995	102	2101	7,357.09
2	3	5			<b>PRODUCTOS DE CUERO, CAUCHO Y PLÁSTICO</b>	30	9995	102	2101	<b>0.00</b>
2	3	5	1	01	Cueros y pieles	30	9995	102	2101	0.00
2	3	5	3	01	Llantas y neumáticos	30	9995	102	2101	191,154.24
2	3	5	4	01	Artículos de caucho	30	9995	102	2101	13,799.88
2	3	5	5	01	Artículos de plástico	30	9995	102	2101	123,476.46
2	3	6			<b>PRODUCTOS DE MINERALES, METALICOS Y NO METALICOS</b>	30	9995	102	2101	<b>0.00</b>
2	3	6	1		<b>Productos de cemento, cal, asbesto, yeso y arcilla</b>	30	9995	102	2101	<b>0.00</b>
2	3	6	1	01	Productos de cemento	30	9995	102	2101	9,319.76
2	3	6	1	02	Productos de cal	30	9995	102	2101	0.00
2	3	6	1	04	Productos de yeso	30	9995	102	2101	0.00
2	3	6	2		<b>Productos de vidrio, loza y porcelana</b>	30	9995	102	2101	<b>0.00</b>
2	3	6	2	01	Productos de vidrio	30	9995	102	2101	5,400.49
2	3	6	2	03	Productos de porcelana	30	9995	102	2101	2,849.32
2	3	6	3		<b>Productos metálicos y sus derivados</b>	30	9995	102	2101	<b>0.00</b>
2	3	6	3	03	Estructuras metálicas acabadas	30	9995	102	2101	864.45
2	3	6	3	04	Herramientas menores	30	9995	102	2101	55,047.73
2	3	6	3	06	Accesorios de metal	30	9995	102	2101	38,528.66
2	3	6	4		<b>Minerales</b>	30	9995	102	2101	<b>0.00</b>
2	3	6	4	04	Piedra, arcilla y arena	30	9995	102	2101	1,149.16
2	3	6	4	07	Otros minerales	30	9995	102	2101	21,080.00
2	3	7			<b>COMBUSTIBLES, LUBRICANTES, PROD. QUIMICOS Y CONEXOS</b>	30	9995	102	2101	<b>0.00</b>
2	3	7	1		<b>Combustibles y lubricantes</b>	30	9995	102	2101	<b>0.00</b>
2	3	7	1	01	Gasolina	30	9995	102	2101	372,478.91
2	3	7	1	02	Gasoil	30	9995	102	2101	1,233,113.50
2	3	7	1	03	Kerosén	30	9995	102	2101	0.00
2	3	7	1	04	Gas GLP	30	9995	102	2101	8,310.04

2	3	7	1	05	Aceites y Grasas	30	9995	102	2101	7,439.81
2	3	7	1	06	Lubricantes	30	9995	102	2101	9,828.00
2	3	7	1	07	Gas natural	30	9995	102	2101	0.00
<b>2</b>	<b>3</b>	<b>7</b>	<b>2</b>		<b>Productos químicos y conexos</b>	30	9995	102	2101	<b>0.00</b>
2	3	7	2	03	Productos químicos de uso personal	30	9995	102	2101	0.00
2	3	7	2	04	Abonos y Fertilizantes	30	9995	102	2101	8,344.93
2	3	7	2	05	Insecticidas, Fumigantes y Otros	30	9995	102	2101	94,801.15
2	3	7	2	06	Pinturas, lacas, barnices, diluyentes y absorbentes para pinturas	30	9995	102	2101	733,433.27
2	3	7	2	99	Otros productos químicos y conexos	30	9995	102	2101	25,912.12
<b>2</b>	<b>3</b>	<b>9</b>			<b>PRODUCTOS Y UTILES VARIOS</b>	30	9995	102	2101	<b>0.00</b>
2	3	9	1	01	Material para limpieza	30	9995	102	2101	97,106.80
2	3	9	2	01	Utiles de escritorio, oficina informática y de enseñanza	30	9995	102	2101	577,445.27
2	3	9	4	01	Utiles destinados a actividades deportivas y recreativas	30	9995	102	2101	0.00
2	3	9	5	01	Utiles de cocina y comedor	30	9995	102	2101	12,373.99
2	3	9	6	01	Productos eléctricos y afines	30	9995	102	2101	255,953.59
2	3	9	8	01	Otros repuestos y accesorios menores	30	9995	102	2101	196,656.30
2	3	9	9	01	Productos y útiles varios (n.i.p.)	30	9995	102	2101	222,553.47
2	3	9	9	02	Productos y útiles varios para actividades festivas	30	9995	102	2101	140,000.00
<b>2</b>	<b>4</b>				<b>TRANSFERENCIAS CORRIENTES</b>	30	9995	102	2101	<b>4,382,583.09</b>
<b>2</b>	<b>4</b>	<b>1</b>			<b>TRANSFERENCIAS CORRIENTES AL SECTOR PRIVADO</b>	30	9995	102	2101	<b>0.00</b>
<b>2</b>	<b>4</b>	<b>1</b>	<b>1</b>		<b>Prestaciones a la seguridad social</b>	30	9995	102	2101	<b>0.00</b>
2	4	1	1	01	Pensiones	30	9995	102	2101	0.00
2	4	1	1	02	Jubilaciones	30	9995	102	2101	0.00
2	4	1	1	03	Indemnización laboral	30	9995	102	2101	0.00
<b>2</b>	<b>4</b>	<b>1</b>	<b>2</b>		<b>Ayudas y donaciones a personas</b>	30	9995	102	2101	<b>0.00</b>
2	4	1	2	01	Ayudas y donaciones programadas a hogares y personas	30	9995	102	2101	82,750.00
2	4	1	2	02	Ayudas y donaciones ocasionales a hogares y personas	30	9995	102	2101	5,184.00
<b>2</b>	<b>4</b>	<b>1</b>	<b>4</b>		<b>Becas y viajes de estudios</b>	30	9995	102	2101	<b>0.00</b>
2	4	1	4	01	Becas nacionales	30	9995	102	2101	79,200.00
2	4	1	4	02	Becas extranjeras	30	9995	102	2101	0.00
2	4	1	5	01	Transf. Ctes. a Empresas del Sector Privado	30	9995	102	2101	118,000.00
<b>2</b>	<b>4</b>	<b>1</b>	<b>6</b>		<b>Transf. Ctes. a Asoc. sin fines de lucro y partidos políticos</b>	30	9995	102	2101	<b>0.00</b>
2	4	1	6	01	Transf. Ctes. a Asoc. sin fines de lucro	30	9995	102	2101	3,947,449.09
2	4	1	6	03	Transferencias corrientes a partidos políticos	30	9995	102	2101	0.00
<b>2</b>	<b>4</b>	<b>9</b>			<b>TRANSF. CORRIENTES A OTRAS INSTITUCIONES PÚBLICAS</b>	30	9995	102	2101	<b>0.00</b>
2	4	9	1	01	Transf. corriente destinada a otras instituciones públicas	30	9995	102	2101	150,000.00
<b>2</b>	<b>6</b>				<b>BIENES MUEBLES, INMUEBLES E INTANGIBLES</b>	30	9995	102	2101	<b>5,495,318.57</b>
<b>2</b>	<b>6</b>	<b>1</b>			<b>MOBILIARIO Y EQUIPO</b>	30	9995	102	2101	<b>0.00</b>
2	6	1	1	01	Muebles de oficina y estantería	30	9995	102	2101	410,802.50

2	6	1	3	01	Equipo Computacional	30	9995	102	2101	620,137.31
2	6	1	4	01	Electrodomésticos	30	9995	102	2101	141,480.00
2	6	1	9	01	Otros mobiliarios y equipos no identificados precedentemente	30	9995	102	2101	11,265.76
<b>2</b>	<b>6</b>	<b>2</b>			<b>MOBILIARIO Y EQUIPO EDUCACIONAL Y RECREATIVO</b>	30	9995	102	2101	<b>0.00</b>
2	6	2	1		Equipos y aparatos audiovisuales	30	9995	102	2101	35,995.44
2	6	2	3		Cámaras fotográficas y de video	30	9995	102	2101	0.00
<b>2</b>	<b>6</b>				<b>VEHICULOS Y EQUIPO DE TRANSP. TRACCIÓN Y ELEVACIÓN</b>	30	9995	102	2101	<b>0.00</b>
2	6	4	1		Automóviles y camiones	30	9995	102	2101	3,100,000.00
2	6	4	8		Otros equipos de transporte	30	9995	102	2101	99,000.00
<b>2</b>	<b>6</b>	<b>5</b>			<b>MAQUINARIA, OTROS EQUIPOS Y HERRAMIENTAS</b>	30	9995	102	2101	<b>0.00</b>
2	6	5	4		Sist. de aire acondic. calefacción y refrigeración indust. y comerc.	30	9995	102	2101	150,000.00
2	6	5	5		Equipo de comunicación, telecomunicaciones y señalamiento	30	9995	102	2101	126,236.52
2	6	5	6		Equipo de generación eléctrica, aparatos y accesorios eléctricos	30	9995	102	2101	303,660.50
2	6	5	8		Otros equipos	30	9995	102	2101	70,761.92
<b>2</b>	<b>6</b>	<b>6</b>			<b>EQUIPOS DE DEFENSA Y SEGURIDAD</b>	30	9995	102	2101	<b>0.00</b>
2	6	6	1		Equipos de defensa	30	9995	102	2101	0.00
2	6	6	2		Equipos de seguridad	30	9995	102	2101	0.00
<b>2</b>	<b>6</b>	<b>8</b>			<b>BIENES INTANGIBLES</b>	30	9995	102	2101	<b>0.00</b>
2	6	8	3		Programas de informática y base de datos	30	9995	102	2101	0.00
2	6	8	3	01	Programas de informática	30	9995	102	2101	0.00
2	6	8	3	02	Base de datos	30	9995	102	2101	0.00
<b>2</b>	<b>6</b>	<b>8</b>	<b>8</b>		<b>Licencias informáticas e intelectuales, industriales y comerciales</b>	30	9995	102	2101	<b>0.00</b>
2	6	8	8	01	Informática	30	9995	102	2101	425,978.62
2	6	8	8	03	Industriales	30	9995	102	2101	0.00
<b>2</b>	<b>6</b>	<b>9</b>			<b>EDIFICIOS Y ESTRUCTURAS</b>	30	9995	102	2101	<b>0.00</b>
2	6	9	2		Edificios no residenciales	30	9995	102	2101	0.00
2	6	9	9		Otras estructuras	30	9995	102	2101	0.00
<b>2</b>	<b>6</b>	<b>10</b>			<b>TIERRAS Y TERRENOS</b>	30	9995	102	2101	<b>0.00</b>
<b>2</b>	<b>6</b>	<b>10</b>	<b>1</b>		<b>Terrenos urbanos</b>	30	9995	102	2101	<b>0.00</b>
2	6	10	1	02	Terrenos urbanos con mejoras ( Devolución por metro de terreno )	30	9995	102	2101	0.00
<b>2</b>	<b>7</b>				<b>OBRAS</b>	30	9995	102	2101	<b>3,142,759.43</b>
<b>2</b>	<b>7</b>	<b>1</b>			<b>OBRAS EN EDIFICACIONES</b>	30	9995	102	2101	<b>0.00</b>
2	7	1	2		Obras para edificación no residencial	30	9995	102	2101	0.00
2	7	1	3		Obras para edificación de otras estructuras (PROINDUSTRIA)	30	9995	102	2101	368,514.75
<b>2</b>	<b>7</b>	<b>2</b>			<b>INFRAESTRUCTURA</b>	30	9995	102	2101	<b>0.00</b>
2	7	2	1		Obras hidráulicas y sanitarias	30	9995	102	2101	565,902.95
2	7	2	2		Obras de Energía (PROINDUSTRIA)	30	9995	102	2101	2,208,341.73
4					<b>APLICACIONES FINANCIERAS</b>	30	9995	102	2101	<b>0.00</b>
<b>4</b>	<b>1</b>	<b>2</b>	<b>4</b>		<b>COMPRA DE TITULOS VALORES REPRESENTATIVOS DE DEUDA INTERNA</b>	30	9995	102	2101	<b>0.00</b>
4	1	2	4	01	Compra de títulos valores representativos de deuda interna con fines	30	9995	102	2101	0.00



				de liquidez						
<b>4</b>	<b>2</b>				<b>DISMINUCION DE PASIVOS</b>	30	9995	102	2101	<b>31,676,113.63</b>
4	2	1	1	01	Disminución de cuentas por pagar internas de corto plazo	30	9995	102	2101	31,676,113.63
					<b>SUB-TOTAL DE GASTOS</b>	30	9995	102	2101	<b>352,216,115.84</b>
<b>4</b>	<b>1</b>	<b>1</b>			<b>INCREMENTO DE ACTIVOS FINANCIEROS CORRIENTES</b>	30	9995	102	2101	
4	1	1	1	1	Incremento de disponibilidades internas	30	9995	102	2101	43,721,090.09
4	1	2	4	01	Compra de títulos valores representativos de deuda interna con fines de liquidez	30	9995	102	2101	218,005,534.29
<b>TOTAL DE GASTOS</b>										<b>613,942,740.22</b>