



GOBIERNO DE LA
REPÚBLICA DOMINICANA

PROINDUSTRIA
CENTRO DE DESARROLLO Y COMPETITIVIDAD INDUSTRIAL

Estadísticas Institucionales

Elaboradas por:

Departamento de Planificación y Desarrollo

Esteban Vega Montiel

Encargado de División
de Desarrollo Institucional
y Calidad en la Gestión

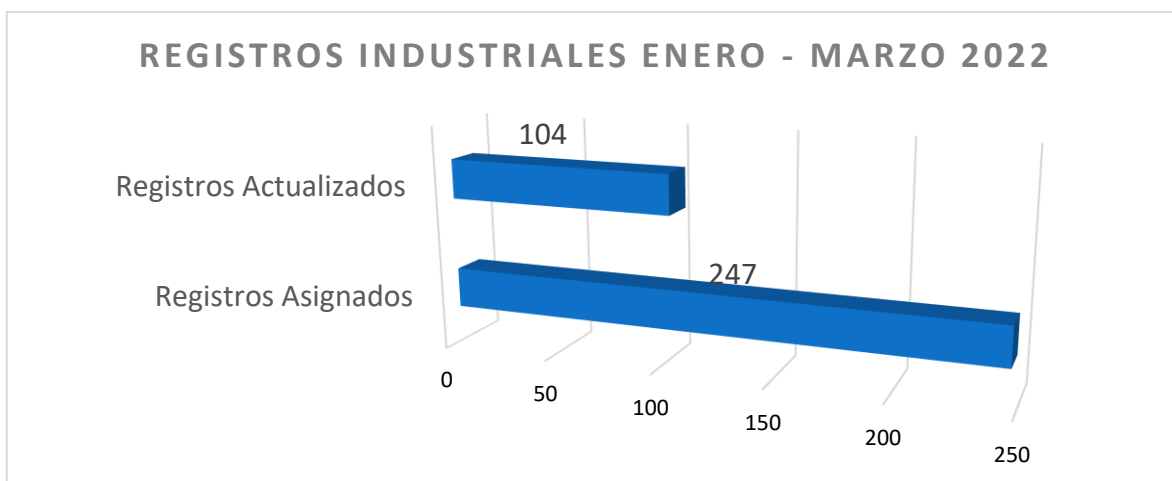
ENERO - MARZO 2022



Dirección de Servicios de Apoyo a la Industria

Departamento de Registro y Calificación Industrial

En el transcurso del año 2022, en los meses de enero a marzo, en el área de Registro y Calificación se han asignado 247 nuevos Registros Industriales y han sido actualizados 104, se han calificado 14 industrias y 28 renovaron su Calificación Industrial.



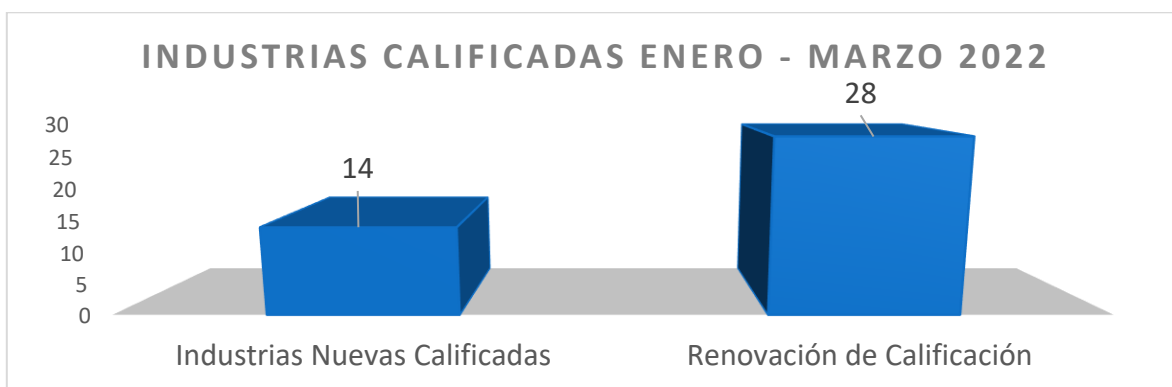
Registros Industriales enero-marzo 2022

Registros Asignados

247

Registros Actualizados

104



Industrias Calificadas enero – marzo 2022

Industrias Nuevas Calificadas

14

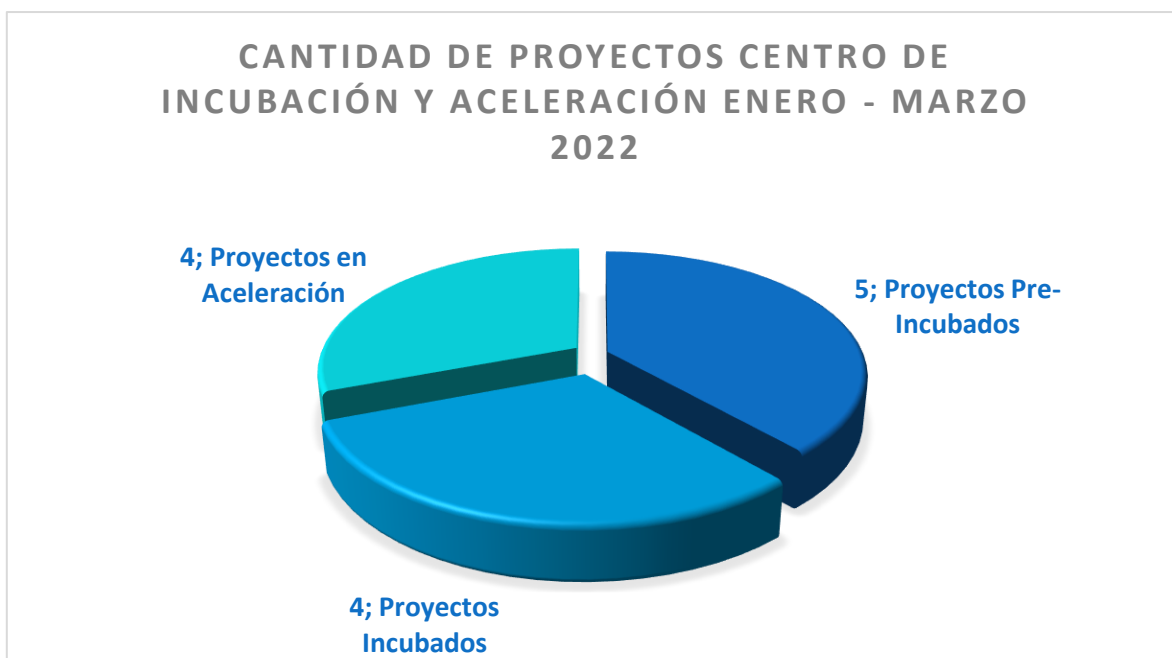
Renovación de Calificación

28

División de Incubación y Aceleración

A través del Centro de Incubación y Aceleración, se han ejecutado acciones para apoyar el sector manufacturero y la creación de empleos.

Durante el año 2022, en los meses de enero a marzo, se alcanzaron los siguientes resultados:



En el período correspondiente a enero – marzo 2022 se impartieron 38 asistencias técnicas a los emprendedores, en diversos temas como: Técnicas de Negociación y Ventas en Tiempos de Crisis, Costos de Producción y Gestión de Servicio al Cliente.

Cantidad de Proyectos Centro de Incubación y Aceleración enero - marzo 2022

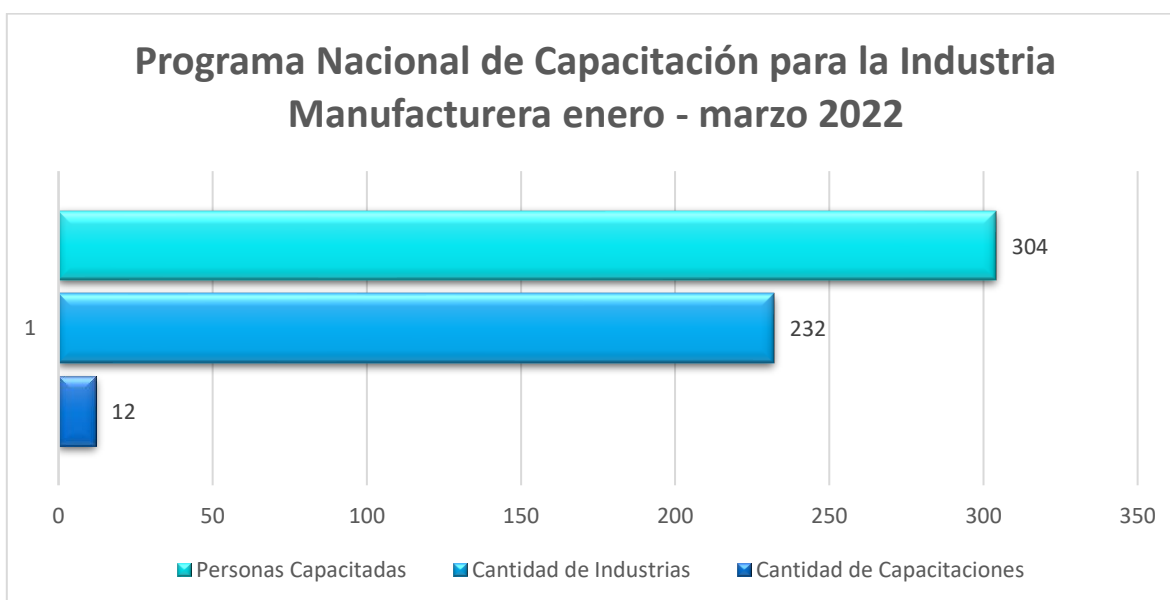
Proyectos en Pre-Incubación	Proyectos en Incubación	Proyectos en Aceleración
5	4	4

División de Fomento a la Innovación

La División de Fomento a la Innovación cumpliendo con lo establecido en la ley, continuó con sus actividades direccionadas a fomentar la innovación en el sector industrial, a través de capacitaciones, identificación de nuevos procesos y desarrollo de productos, con miras a aplicar mejoras, aportar valor, y lograr que las empresas sean más competitivas.

Actividades más relevantes de esta división:

Se impartieron 12 capacitaciones en la institución en el periodo comprendido enero y marzo 2022, en cumplimiento con el Programa Nacional de Capacitación para la Industria Manufacturera, capacitándose 304 personas quienes aplicarán los conocimientos adquiridos para mejorar su desempeño en 232 industrias manufactureras.

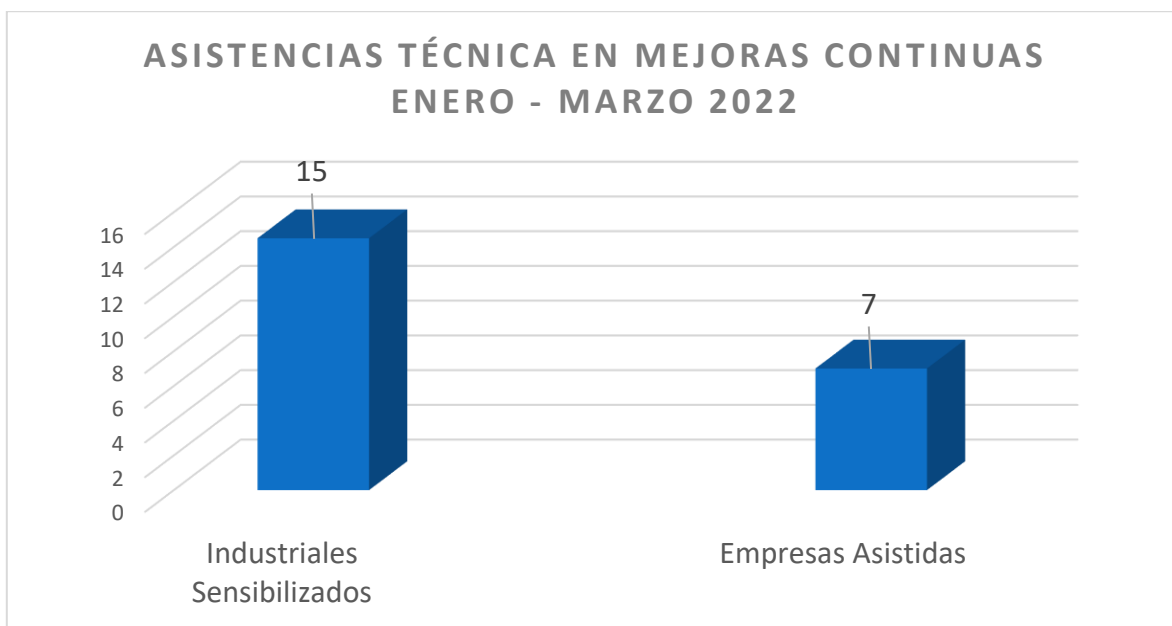


Programa Nacional de Capacitación para la Industria Manufacturera enero - marzo 2022

Cantidad de Capacitaciones	Cantidad de Industrias	Personas Capacitadas
12	232	304

División de Apoyo a la Productividad

La División de Apoyo a la Productividad ofrece capacitaciones, asesorías y asistencias técnicas para el mejoramiento de la productividad de las industrias mediante técnicas japonesas de mejora continua, como lo es las 5s que consisten en aplicar mejoras de las áreas de trabajo; apoyadas en sensibilización, diagnóstico de la gestión empresarial para PYMIS y capacitación para una posterior implementación.



Asistencias Técnica en Mejora Continuas enero - marzo 2022

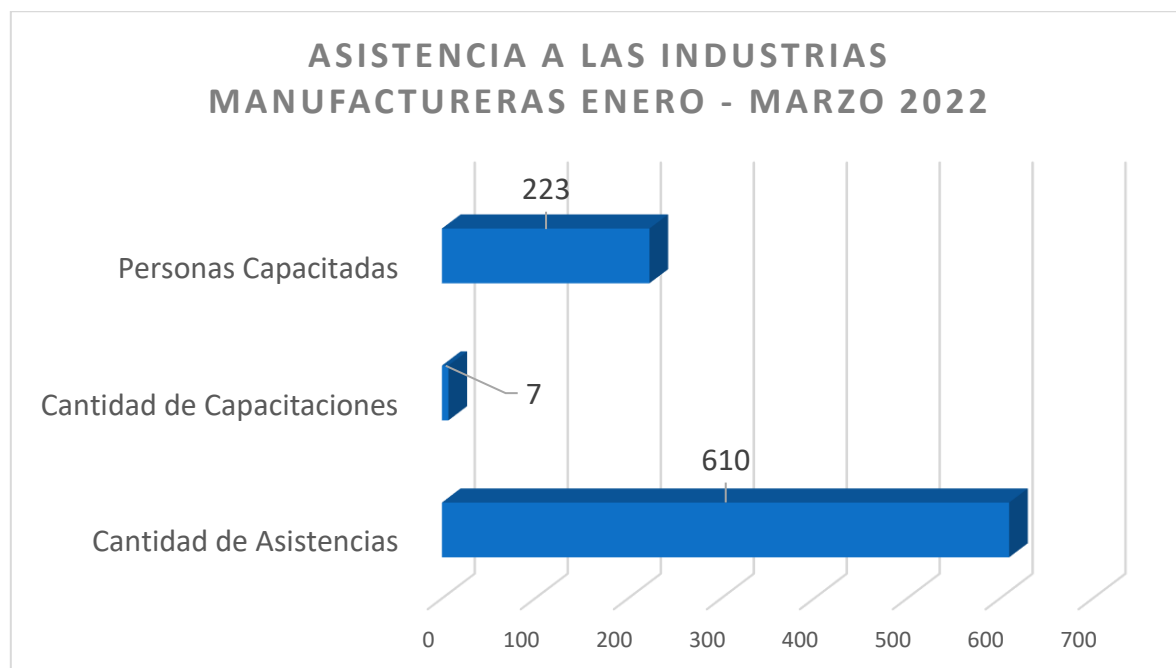
Industriales Sensibilizados	Industrias Asistidas
15	7

La División de Apoyo a la Productividad también realiza diagnósticos para conocer las condiciones actuales e identificar oportunidades de mejora de las empresas solicitantes, ofreciendo una asesoría personalizada a sus necesidades industriales.

Departamento de Asistencia Integral a las Micro, Pequeñas y Medianas Industrias

El Departamento de Asistencia Integral a las MIPYMIS se enfoca en articular acciones que apoyen al sector industrial, fortaleciendo los mecanismos, instrumentos y capacidades para elevar los niveles de competitividad de las empresas.

Durante el año 2022, en el período enero – marzo, se alcanzaron los siguientes resultados:



Asistencias a las Industrias Manufactureras enero - marzo 2022

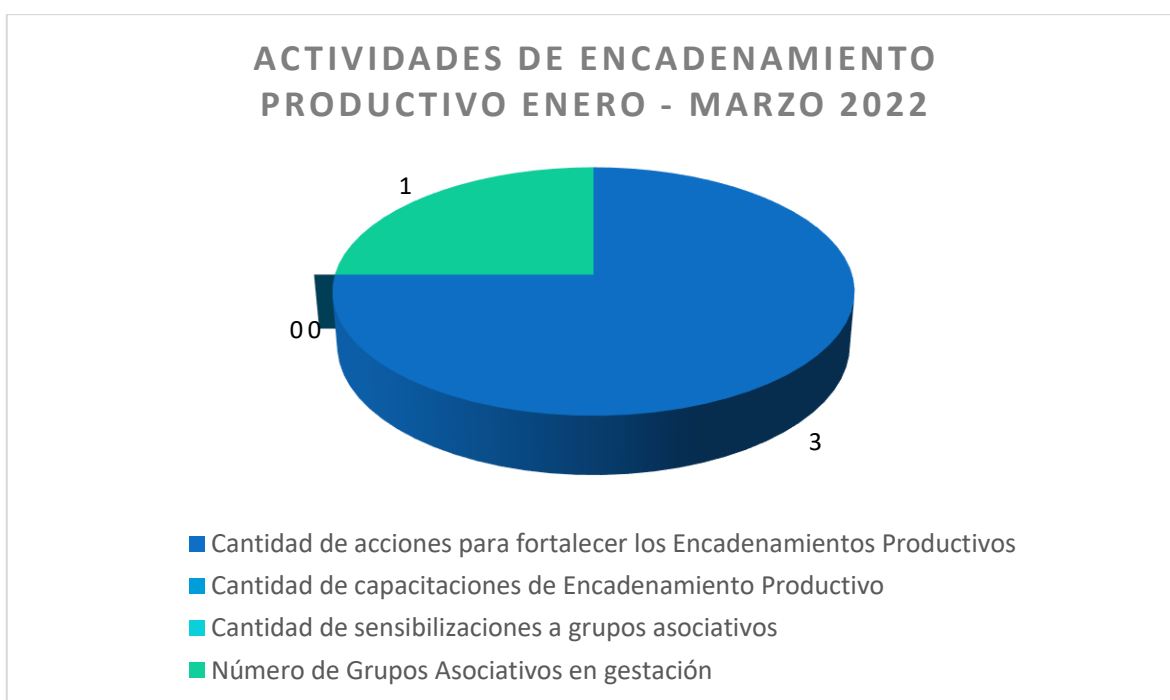
Cantidad de Asistencias	Cantidad de Capacitaciones	Personas Capacitadas
610	7	223

Las capacitaciones trataron los temas de: Registro y Calificación Industrial, los beneficios de la Ley 392-07 y sus modificaciones, el régimen de simplificación tributaria, acuerdos y tratados comerciales, la Revalorización Patrimonial y sus efectos y beneficios, entre otros.

Departamento de Encadenamiento Productivo

El Departamento de Encadenamiento Productivo se encarga de coordinar y supervisar las actividades de PROINDUSTRIA de apoyo a la formación y desarrollo de encadenamientos productivos, grupos asociativos y clústeres, para integrar y vincular grandes exportadores con empresas nacionales calificadas.

Durante el año 2021, en el período enero – marzo, se alcanzaron los siguientes resultados:



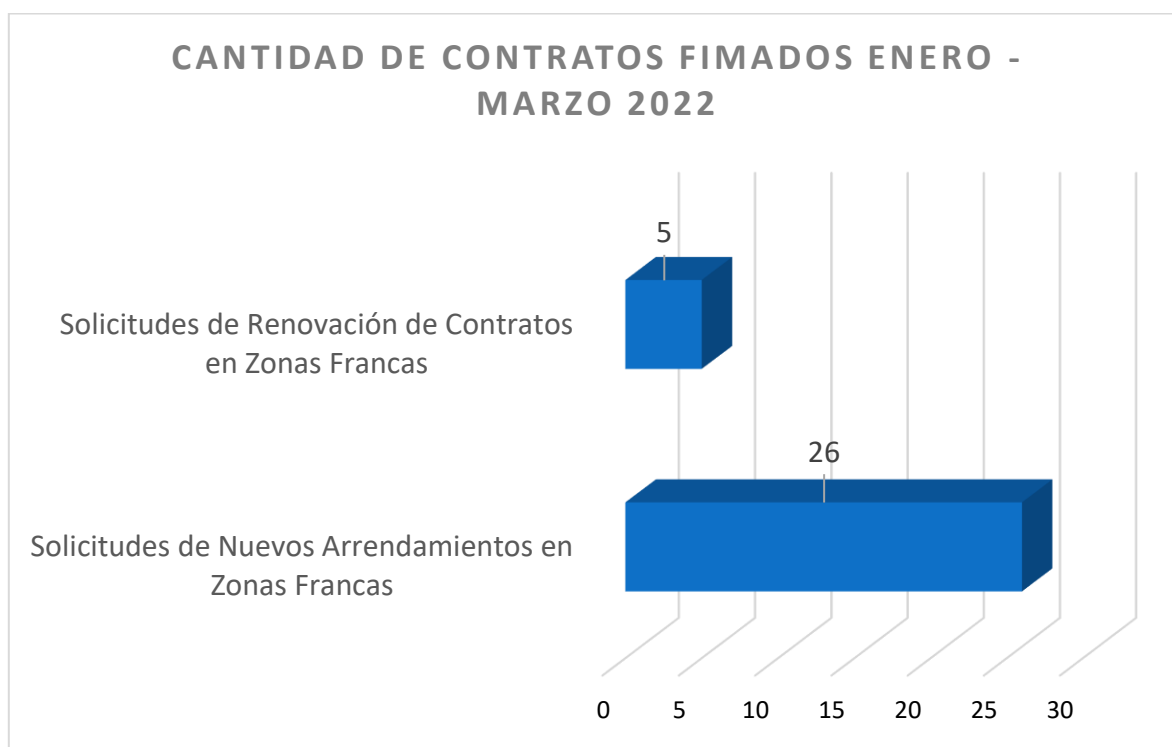
Actividades de Encadenamiento Productivo enero - marzo 2022

Cantidad de acciones para fortalecer los Encadenamientos Productivos	Cantidad de capacitaciones de Encadenamiento Productivo	Cantidad de sensibilizaciones a grupos asociativos	Número de Grupos Asociativos en gestación
3	0	0	1

Dirección de Parques, Distritos Industriales y Zonas Francas

Departamento de Negocios e Inversiones

En el transcurso del año 2022, en el período enero – marzo, el Departamento de Negocios e Inversiones.



Cantidad de Contratos Firmados enero - febrero 2021

Solicitudes de Nuevos Arrendamientos en Zonas Francas

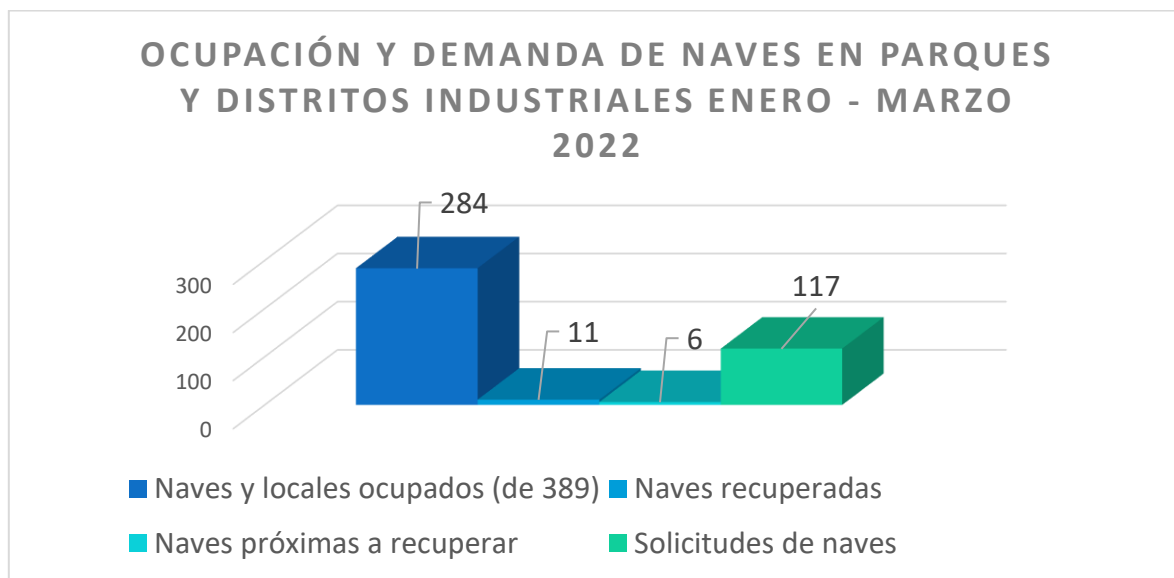
26

Solicitudes de Renovación de Contratos en Zonas Francas

5

Ocupación de Naves, Parques, Distritos Industriales y Zonas Francas

En el transcurso del año 2022, en el período enero – marzo, PROINDUSTRIA presentaba las siguientes estadísticas en ocupación de sus naves industriales:

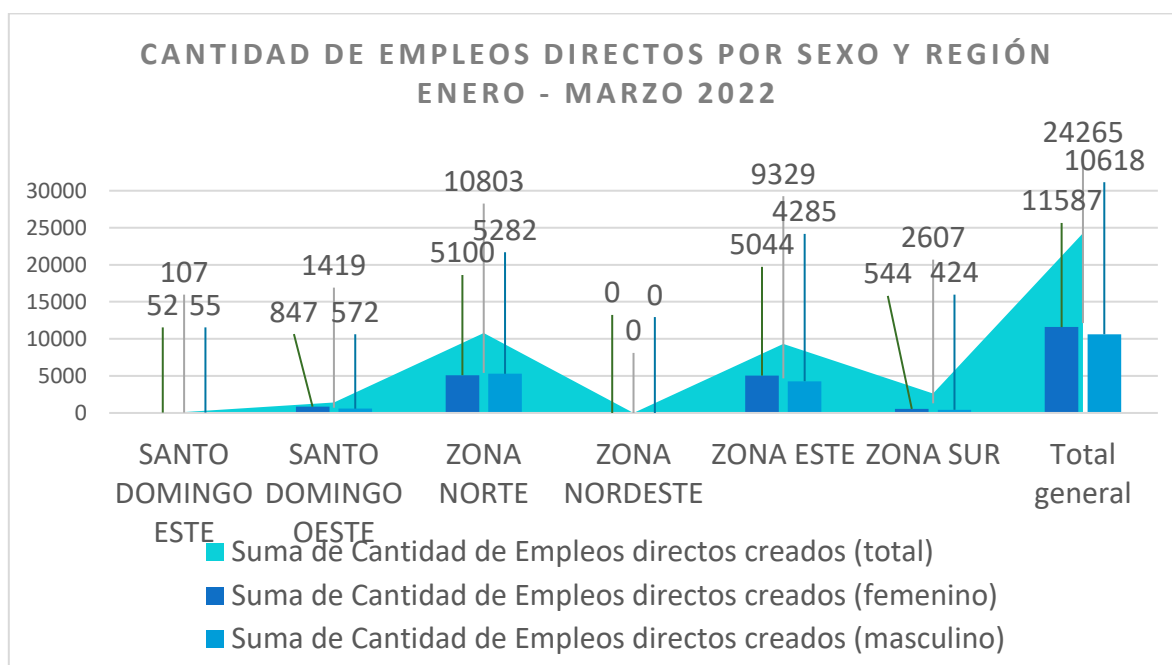


Ocupación y demanda de naves en parques y distritos industriales enero - marzo 2021

Naves ocupadas	Naves recuperadas a la fecha	Naves próximas a recuperar a la fecha	Solicitudes estimadas de naves a la fecha
284	11	6	117

Generación de empleos

En el transcurso del año 2022, en el período enero – marzo, PROINDUSTRIA presentaba las siguientes estadísticas en empleos directos:



Cantidad de empleos directos por sexo y región para marzo 2022 (estimado)

Región	Estimado de Cantidad de Empleos directos creados (femenino)	Estimado de Cantidad de Empleos directos creados (masculino)	Cantidad de Empleos directos creados (total)
SANTO DOMINGO ESTE	52	55	107
SANTO DOMINGO OESTE	847	572	1419
ZONA NORTE	5100	5282	10803
ZONA NORDESTE	0	0	0
ZONA ESTE	5044	4285	9329
ZONA SUR	544	424	2607
Total general	11587	10618	24265