



# Estadísticas Institucionales

Preparado por el Departamento de Planificación y Desarrollo

*Esteban Roldán Montano*

Encargado de División  
de Desarrollo Institucional  
y Calidad en la Gestión.

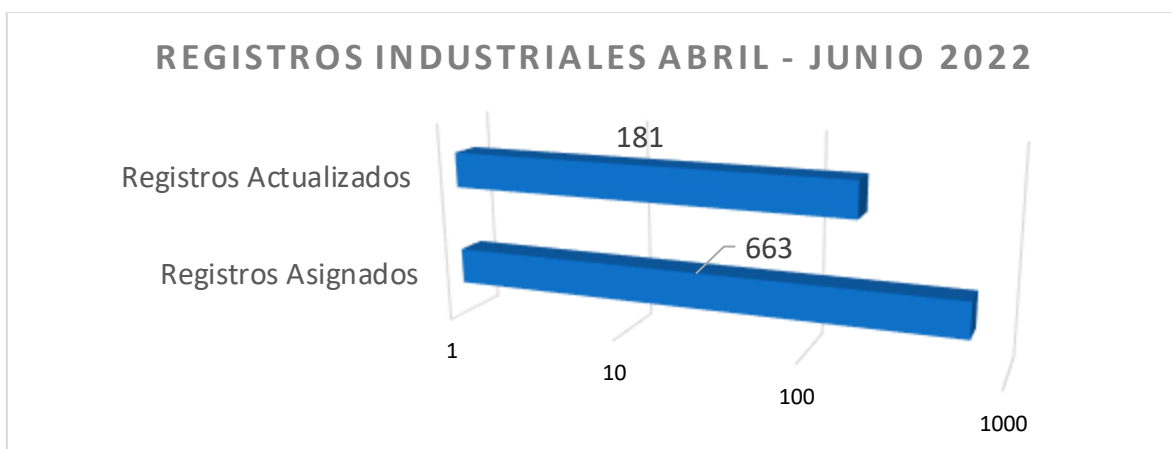
**ABRIL - JUNIO 2022**



## Dirección de Servicios de Apoyo a la Industria

### Departamento de Registro y Calificación Industrial

En el transcurso del año 2022, en los meses de abril a junio, en el área de Registro y Calificación se han asignado 663 nuevos Registros Industriales y han sido actualizados 181, se han calificado 6 industrias y 55 renovaron su Calificación Industrial.



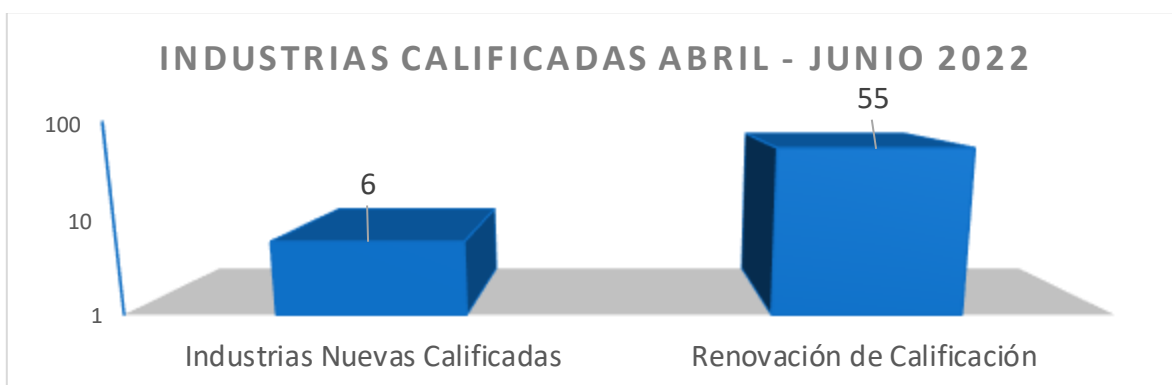
#### **Registros Industriales abril - junio 2022**

Registros Asignados

663

Registros Actualizados

181



#### **Industrias Calificadas abril - junio 2022**

Industrias Nuevas Calificadas

6

Renovación de Calificación

55

### **División de Incubación y Aceleración**

A través del Centro de Incubación y Aceleración, se han ejecutado acciones para apoyar el sector manufacturero y la creación de empleos.

Durante el año 2022, en los meses de abril a junio, se alcanzaron los siguientes resultados:



En el período correspondiente a abril – junio 2022 se impartieron 153 asistencias técnicas a 126 emprendedores y 5 capacitaciones que impactaron a 129 personas, en diversos temas como: Técnicas de Negociación y Ventas en Tiempos de Crisis, Costos de Producción y Gestión de Servicio al Cliente.

### **Actividades Formativas a emprendedores abril - junio 2022**

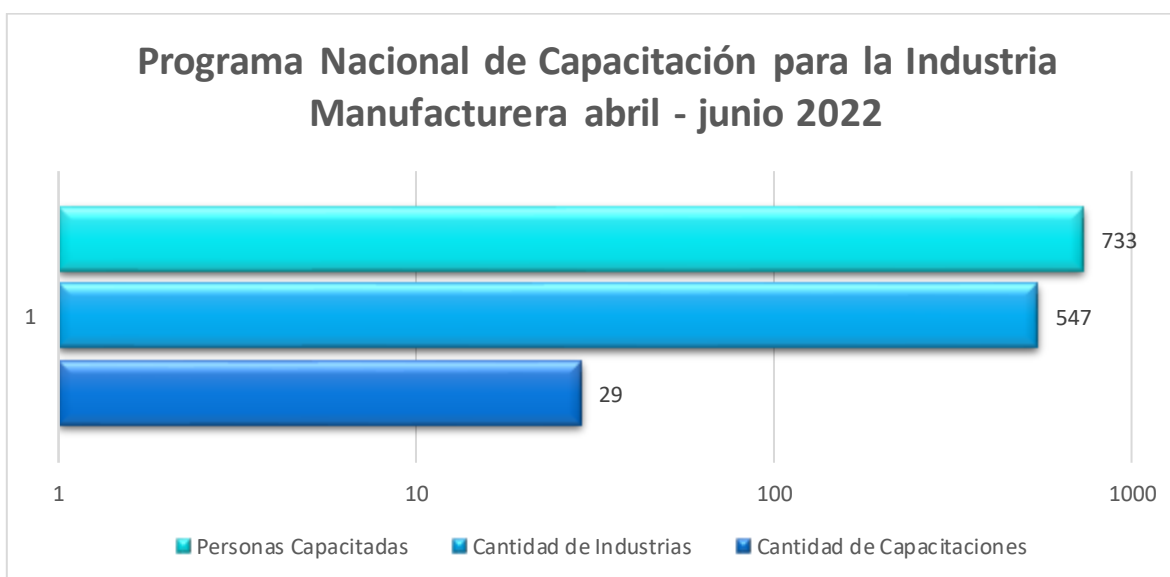
Cantidad de Capacitaciones	Personas Capacitadas	Asistencias Técnicas a emprendedores	Emprendedores asistidos
5	129	153	126

### División de Fomento a la Innovación

La División de Fomento a la Innovación cumpliendo con lo establecido en la ley, continuó con sus actividades direccionadas a fomentar la innovación en el sector industrial, a través de capacitaciones, identificación de nuevos procesos y desarrollo de productos, con miras a aplicar mejoras, aportar valor, y lograr que las empresas sean más competitivas.

Actividades más relevantes de esta división:

Se impartieron 12 capacitaciones en la institución en el periodo comprendido enero y marzo 2022, en cumplimiento con el Programa Nacional de Capacitación para la Industria Manufacturera, capacitándose 304 personas quienes aplicarán los conocimientos adquiridos para mejorar su desempeño en 232 industrias manufactureras.

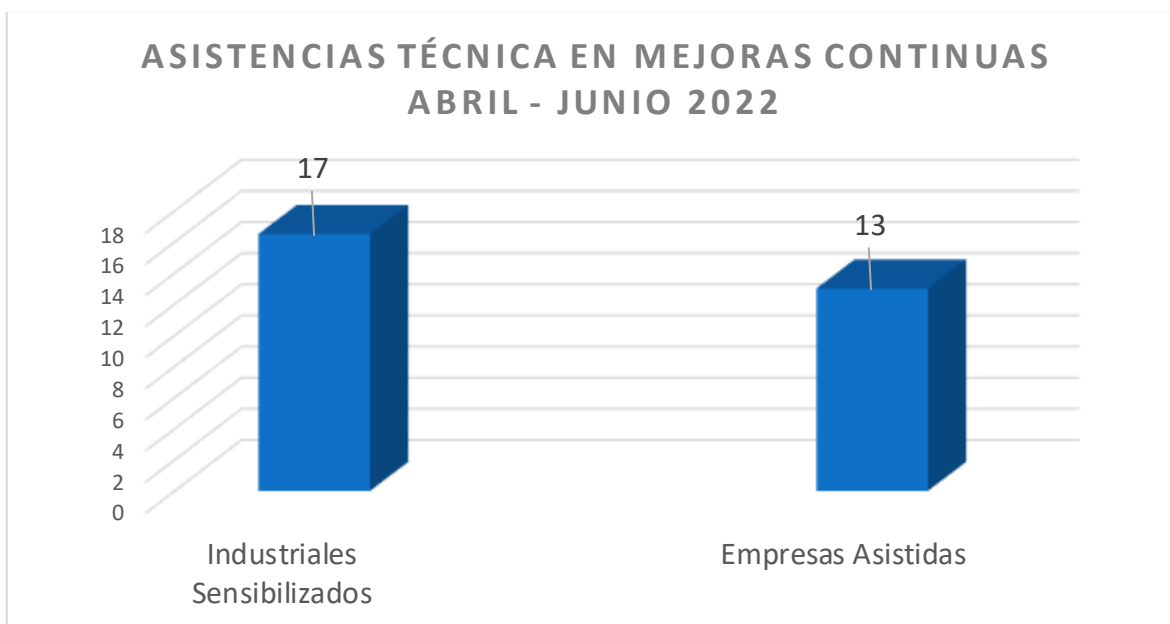


### **Programa Nacional de Capacitación para la Industria Manufacturera abril - junio 2022**

Cantidad de Capacitaciones	Cantidad de Industrias	Personas Capacitadas
29	547	734

## División de Apoyo a la Productividad

La División de Apoyo a la Productividad ofrece capacitaciones, asesorías y asistencias técnicas para el mejoramiento de la productividad de las industrias mediante técnicas japonesas de mejora continua, como lo es las 5s que consisten en aplicar mejoras de las áreas de trabajo; apoyadas en sensibilización, diagnóstico de la gestión empresarial para PYMIS y capacitación para una posterior implementación.



### **Asistencias Técnica en Mejora Continuas abril – junio 2022**

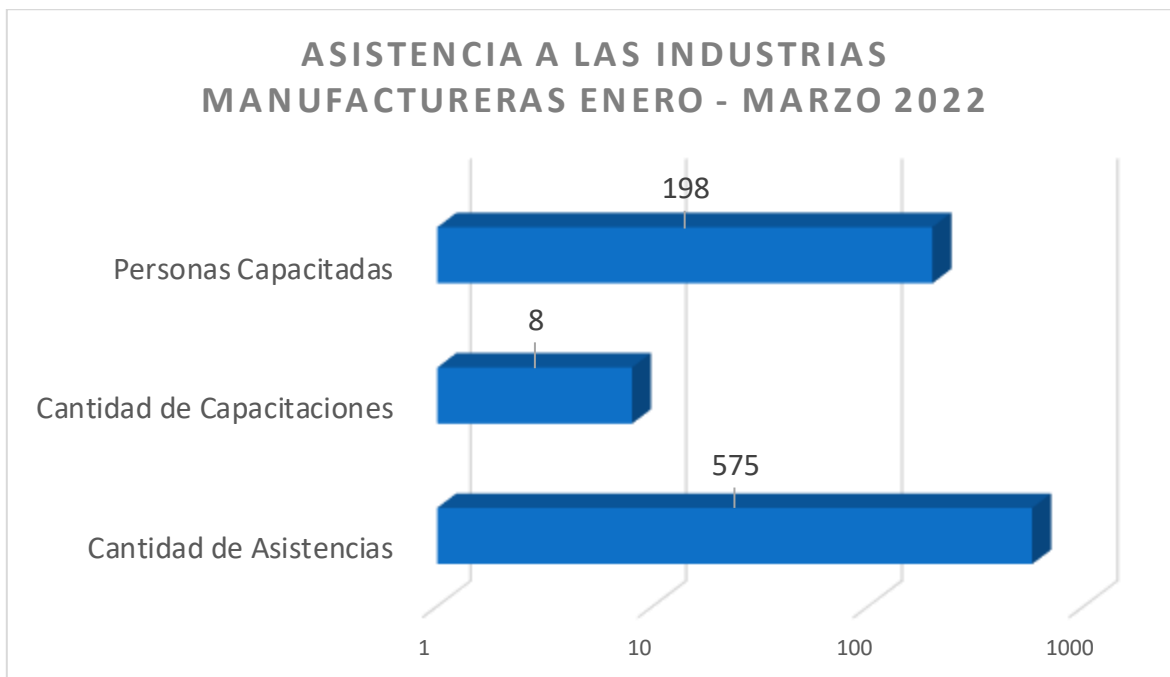
<b>Industriales Sensibilizados</b>	<b>Industrias Asistidas</b>
<b>17</b>	<b>13</b>

La División de Apoyo a la Productividad también realiza diagnósticos para conocer las condiciones actuales e identificar oportunidades de mejora de las empresas solicitantes, ofreciendo una asesoría personalizada a sus necesidades industriales.

## **Departamento de Asistencia Integral a las Micro, Pequeñas y Medianas Industrias**

El Departamento de Asistencia Integral a las MIPYMIS se enfoca en articular acciones que apoyen al sector industrial, fortaleciendo los mecanismos, instrumentos y capacidades para elevar los niveles de competitividad de las empresas.

Durante el año 2022, en el período abril – junio, se alcanzaron los siguientes resultados:



### **Asistencias a las Industrias Manufactureras abril – junio 2022**

Cantidad de Asistencias	Cantidad de Capacitaciones	Personas Capacitadas
575	8	198

Las capacitaciones trataron los temas de: Registro y Calificación Industrial, los beneficios de la Ley 392-07 y sus modificaciones, el régimen de simplificación tributaria, acuerdos y tratados comerciales, la Revalorización Patrimonial y sus efectos y beneficios, entre otros.

## Departamento de Encadenamiento Productivo

El Departamento de Encadenamiento Productivo se encarga de coordinar y supervisar las actividades de PROINDUSTRIA de apoyo a la formación y desarrollo de encadenamientos productivos, grupos asociativos y clústeres, para integrar y vincular grandes exportadores con empresas nacionales calificadas.

Durante el año 2021, en el período abril – junio, se alcanzaron los siguientes resultados:



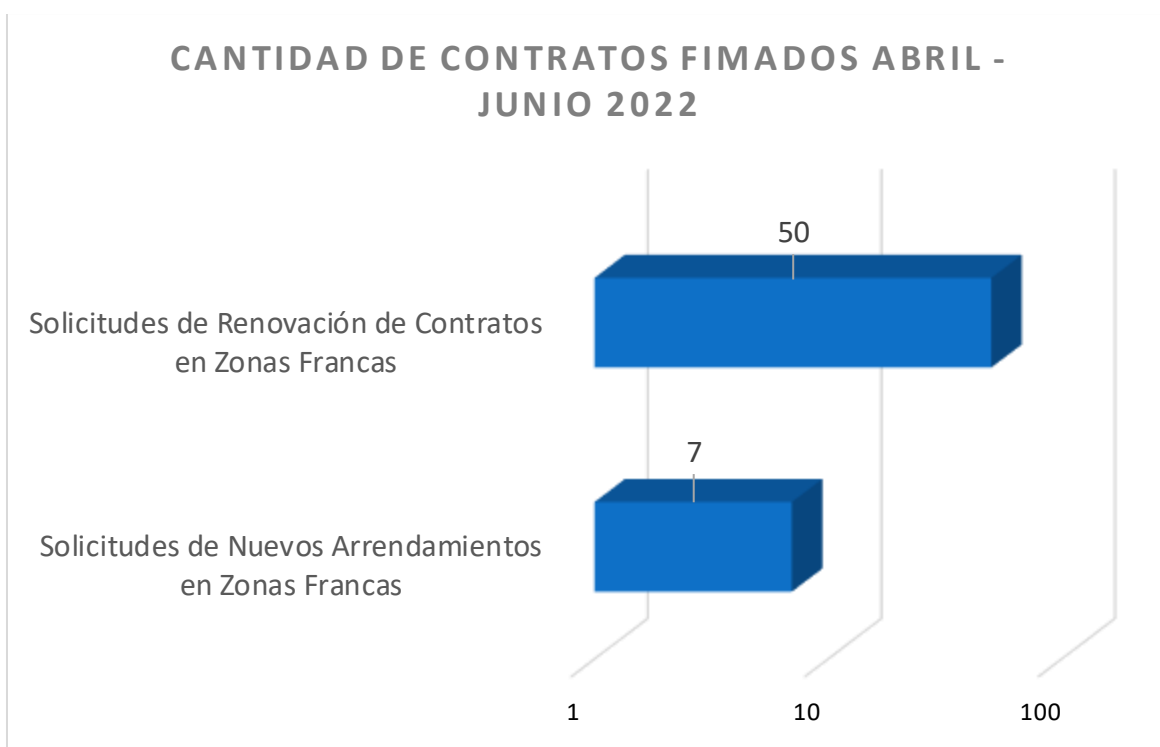
### **Actividades de Encadenamiento Productivo abril – junio 2022**

Cantidad de acciones para fortalecer los Encadenamientos Productivos	Cantidad de capacitaciones de Encadenamiento Productivo	Cantidad de sensibilizaciones a grupos asociativos	Número de Grupos Asociativos en gestación
1	1	4	0

## Dirección de Parques, Distritos Industriales y Zonas Francas

### Departamento de Negocios e Inversiones

En el transcurso del año 2022, en el período enero – marzo, el Departamento de Negocios e Inversiones.



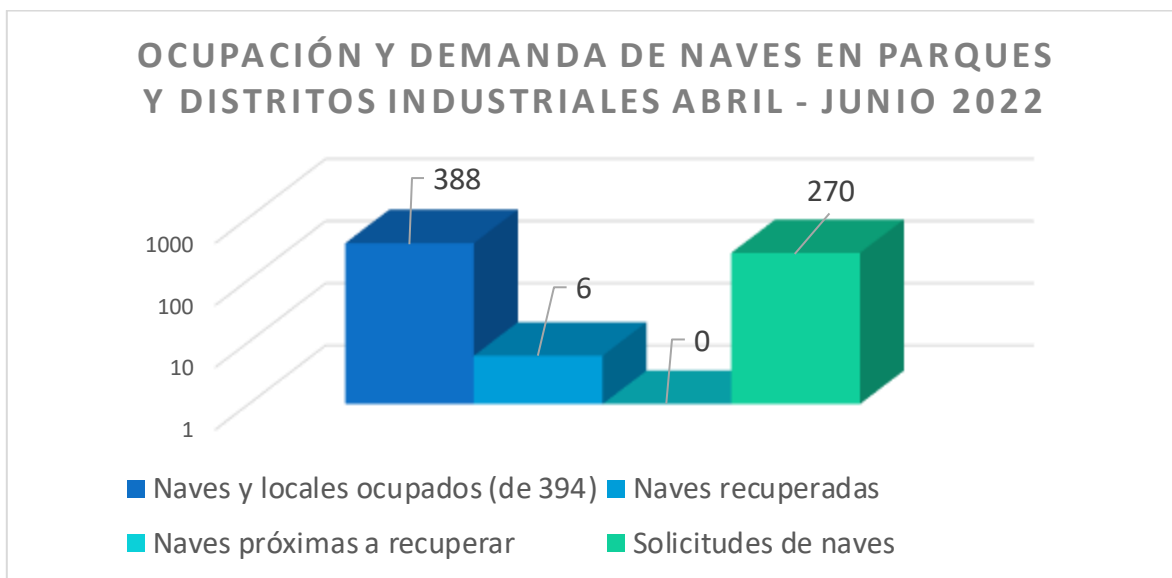
### **Cantidad de Contratos Firmados abril – junio 2022**

Solicitudes de Nuevos Arrendamientos en Zonas Francas	Solicitudes de Renovación de Contratos en Zonas Francas
<b>7</b>	<b>50</b>



## Ocupación de Naves, Parques, Distritos Industriales y Zonas Francas

En el transcurso del año 2022, en el período enero – marzo, PROINDUSTRIA presentaba las siguientes estadísticas en ocupación de sus naves industriales:

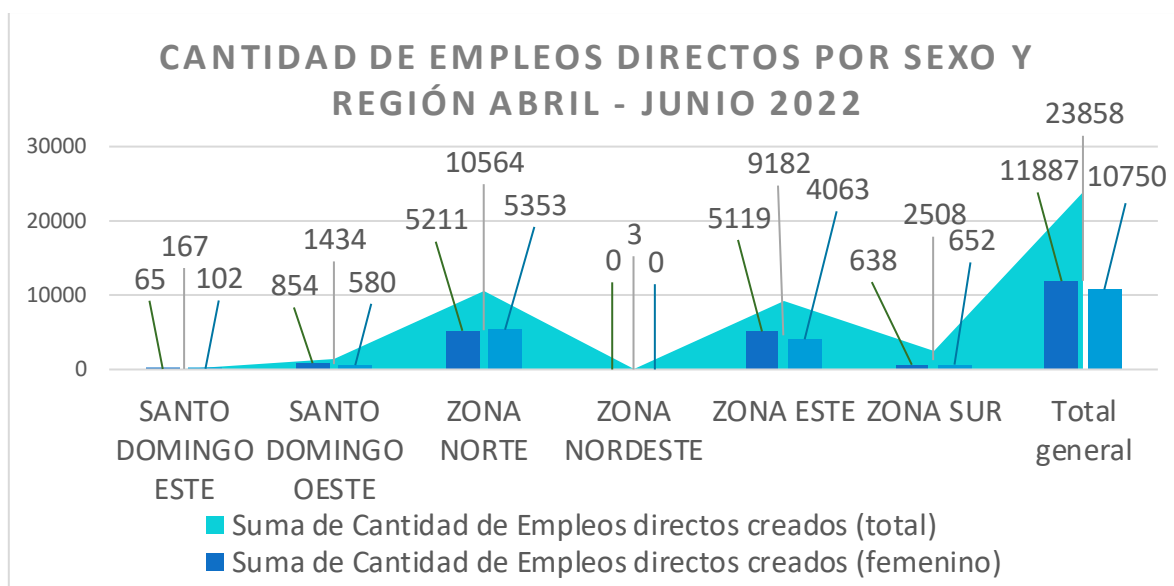


### **Ocupación y demanda de naves y locales en parques y distritos industriales abril – junio 2022**

Naves y locales industriales ocupados (de 394)	Naves y locales industriales recuperados a la fecha	Naves y locales industriales próximos a recuperar a la fecha	Solicitudes estimadas de naves a la fecha
388	6	0	270

## Generación de empleos

En el transcurso del año 2022, a finales del trimestre de abril – junio, PROINDUSTRIA presentaba las siguientes estadísticas en empleos directos, cabe resaltar que algunas empresas no comparten estadísticas segregadas por sexo por políticas de dichas industrias:



### **Cantidad de empleos directos por sexo y región para junio 2022 (estimado)**

Región	Estimado de Cantidad de Empleos directos creados (femenino)	Estimado de Cantidad de Empleos directos creados (masculino)	Cantidad de Empleos directos creados (total)
SANTO DOMINGO ESTE	65	102	167
SANTO DOMINGO OESTE	854	580	1434
ZONA NORTE	5211	5353	10564
ZONA NORDESTE	0	0	3
ZONA ESTE	5119	4063	9182
ZONA SUR	638	652	2508
Total general	11887	10750	23858