



# Estadísticas Institucionales

Preparado por el Departamento de Planificación y Desarrollo

*Esteban Roldán Montano*

Encargado de División  
de Desarrollo Institucional  
y Calidad en la Gestión



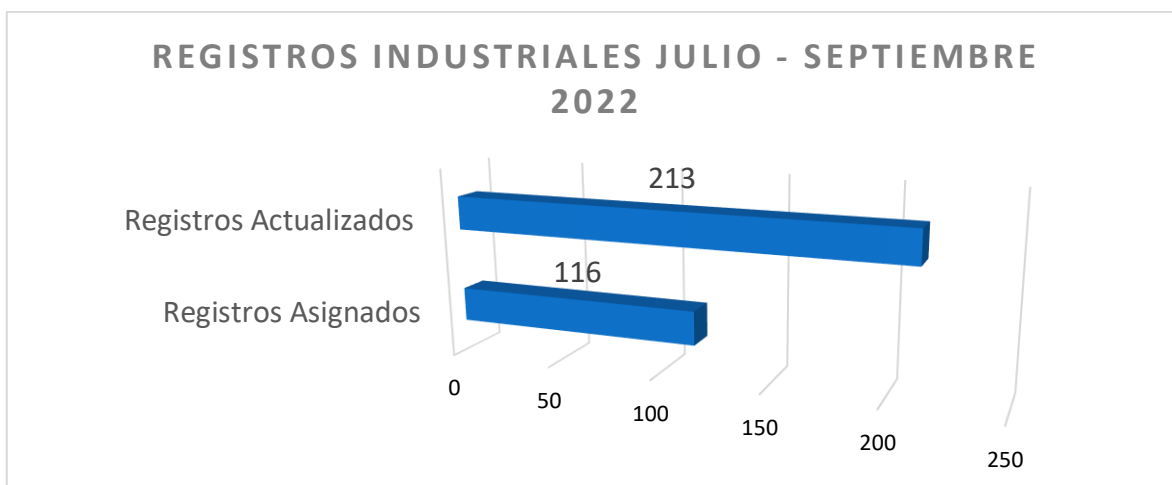
**PRELIMINAR**

**JULIO - SEPTIEMBRE 2022**

## Dirección de Servicios de Apoyo a la Industria

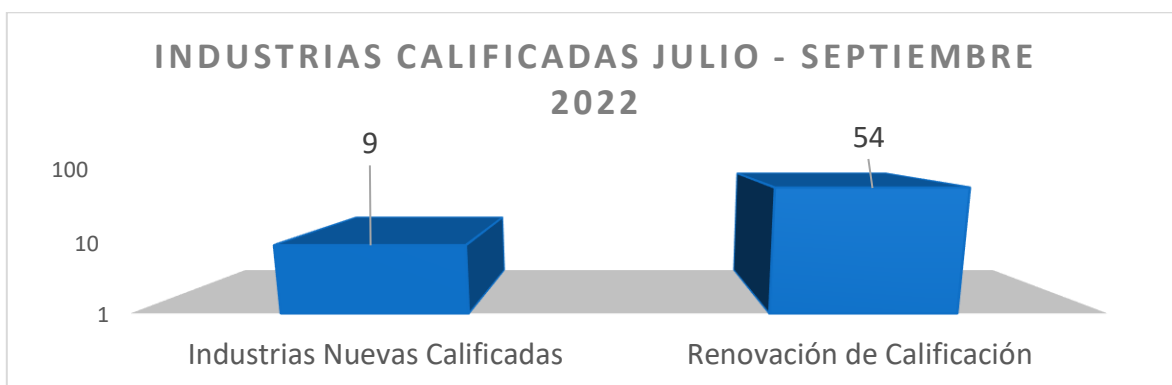
### Departamento de Registro y Calificación Industrial

En el transcurso del año 2022, en los meses de julio a septiembre, en el área de Registro y Calificación se han asignado 116 nuevos Registros Industriales y han sido actualizados 213, se han calificado 9 industrias y 54 renovaron su Calificación Industrial.



### **Registros Industriales julio - septiembre 2022**

Registros Asignados	Registros Actualizados
116	213



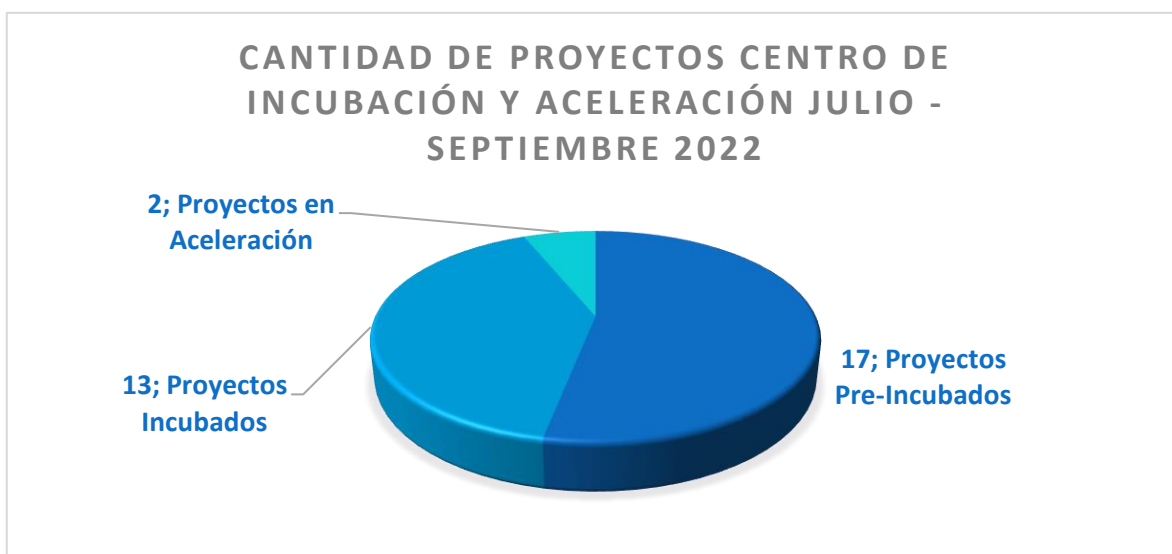
### **Industrias Calificadas julio - septiembre 2022**

Industrias Nuevas Calificadas	Renovación de Calificación
9	54

### División de Incubación y Aceleración

A través del Centro de Incubación y Aceleración, se han ejecutado acciones para apoyar el sector manufacturero y la creación de empleos.

Durante el año 2022, en los meses de julio a septiembre, se alcanzaron los siguientes resultados:



En el período correspondiente a julio a septiembre 2022 se impartieron 15 asistencias técnicas a emprendedores y 9 capacitaciones que impactaron a un número de personas, en diversos temas como: Gestión Empresarial y Clima de Negocios.

### **Actividades Formativas a emprendedores julio - septiembre 2022**

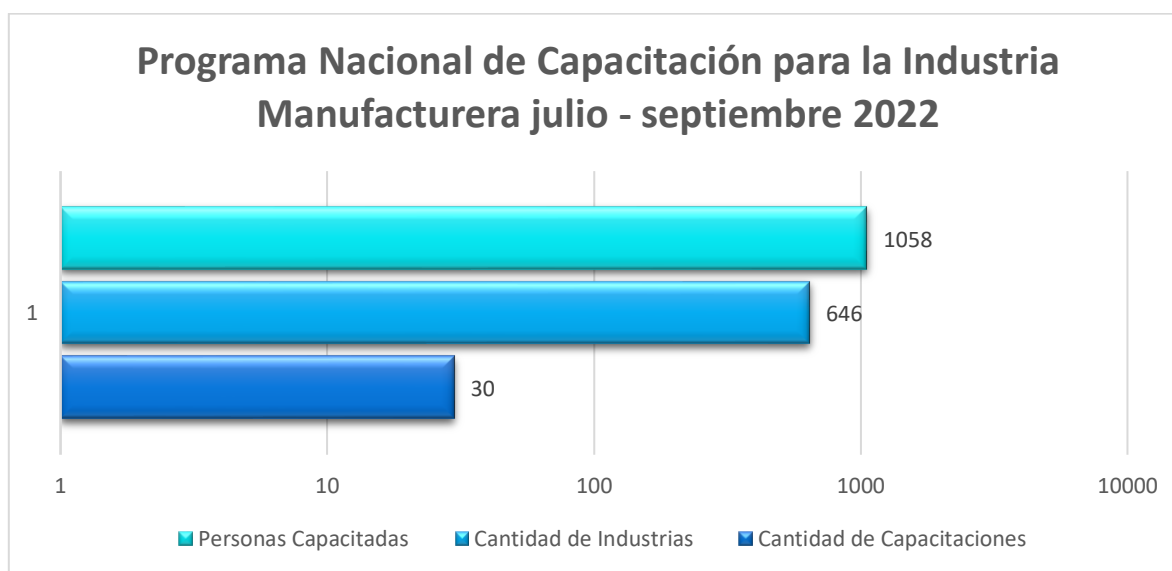
Cantidad de Capacitaciones	Personas Capacitadas	Asistencias Técnicas a emprendedores	Emprendedores asistidos
9	N/D (PRELIMINAR)	15	15

## División de Fomento a la Innovación

La División de Fomento a la Innovación cumpliendo con lo establecido en la ley, continuó con sus actividades direccionadas a fomentar la innovación en el sector industrial, a través de capacitaciones, identificación de nuevos procesos y desarrollo de productos, con miras a aplicar mejoras, aportar valor, y lograr que las empresas sean más competitivas.

Actividades más relevantes de esta división:

Se impartieron X capacitaciones en la institución en el periodo comprendido por los meses de julio a septiembre 2022, en cumplimiento con el Programa Nacional de Capacitación para la Industria Manufacturera, capacitándose X personas quienes aplicarán los conocimientos adquiridos para mejorar su desempeño en X industrias manufactureras.

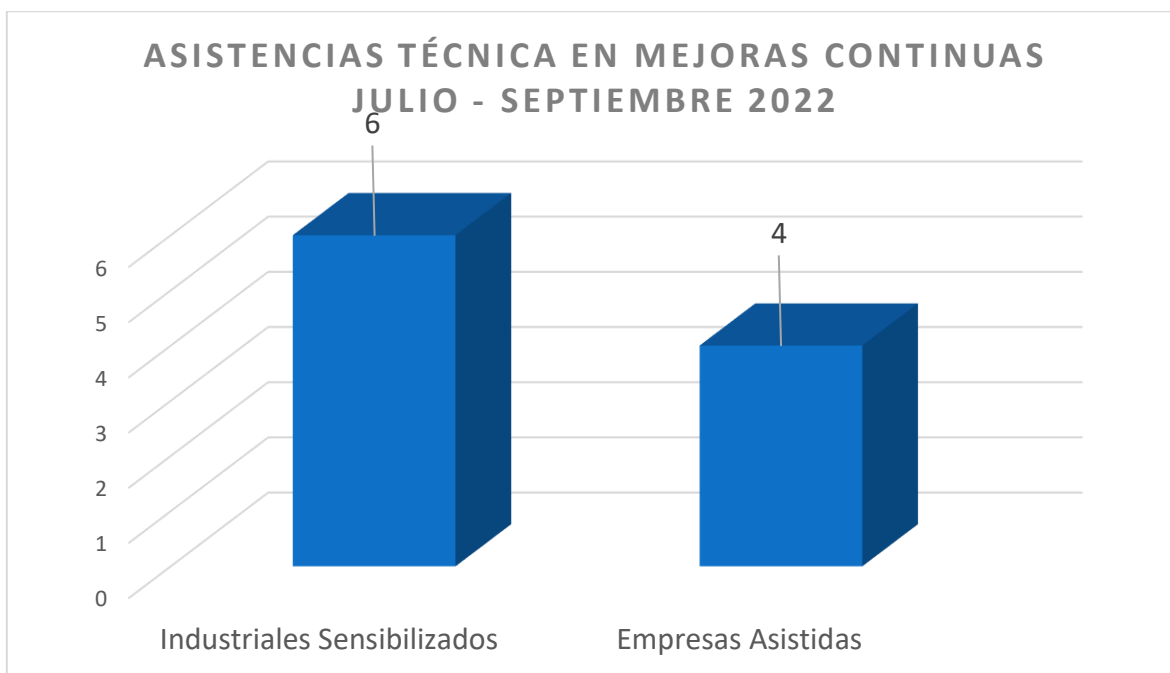


## **Programa Nacional de Capacitación para la Industria Manufacturera julio - septiembre 2022**

Cantidad de Capacitaciones	Cantidad de Industrias	Personas Capacitadas
30	646	1058

## **División de Apoyo a la Productividad**

La División de Apoyo a la Productividad ofrece capacitaciones, asesorías y asistencias técnicas para el mejoramiento de la productividad de las industrias mediante técnicas japonesas de mejora continua, como lo es las 5s que consisten en aplicar mejoras de las áreas de trabajo; apoyadas en sensibilización, diagnóstico de la gestión empresarial para PYMIS y capacitación para una posterior implementación.



### **Asistencias Técnica en Mejora Continuas julio - septiembre 2022**

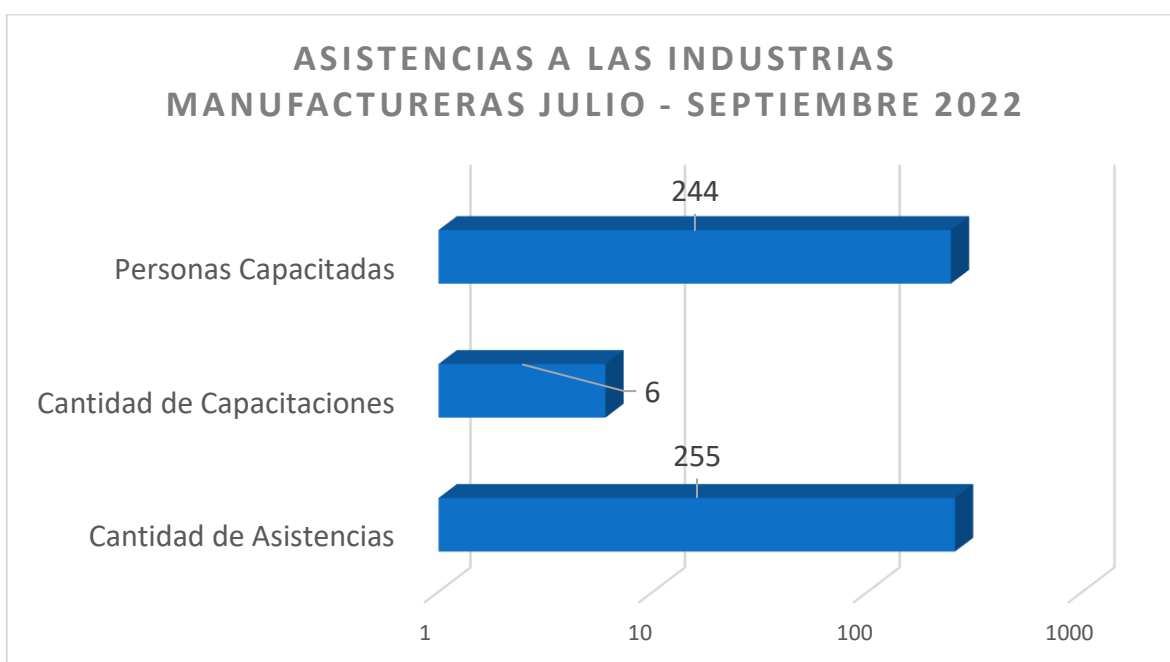
<b>Industriales Sensibilizados</b>	<b>Industrias Asistidas</b>
<b>6</b>	<b>4</b>

La División de Apoyo a la Productividad también realiza diagnósticos para conocer las condiciones actuales e identificar oportunidades de mejora de las empresas solicitantes, ofreciendo una asesoría personalizada a sus necesidades industriales.

## **Departamento de Asistencia Integral a las Micro, Pequeñas y Medianas Industrias**

El Departamento de Asistencia Integral a las MIPYMIS se enfoca en articular acciones que apoyen al sector industrial, fortaleciendo los mecanismos, instrumentos y capacidades para elevar los niveles de competitividad de las empresas.

Durante el año 2022, en el período julio - septiembre, se alcanzaron los siguientes resultados:



### **Asistencias a las Industrias Manufactureras julio – sept. 2022**

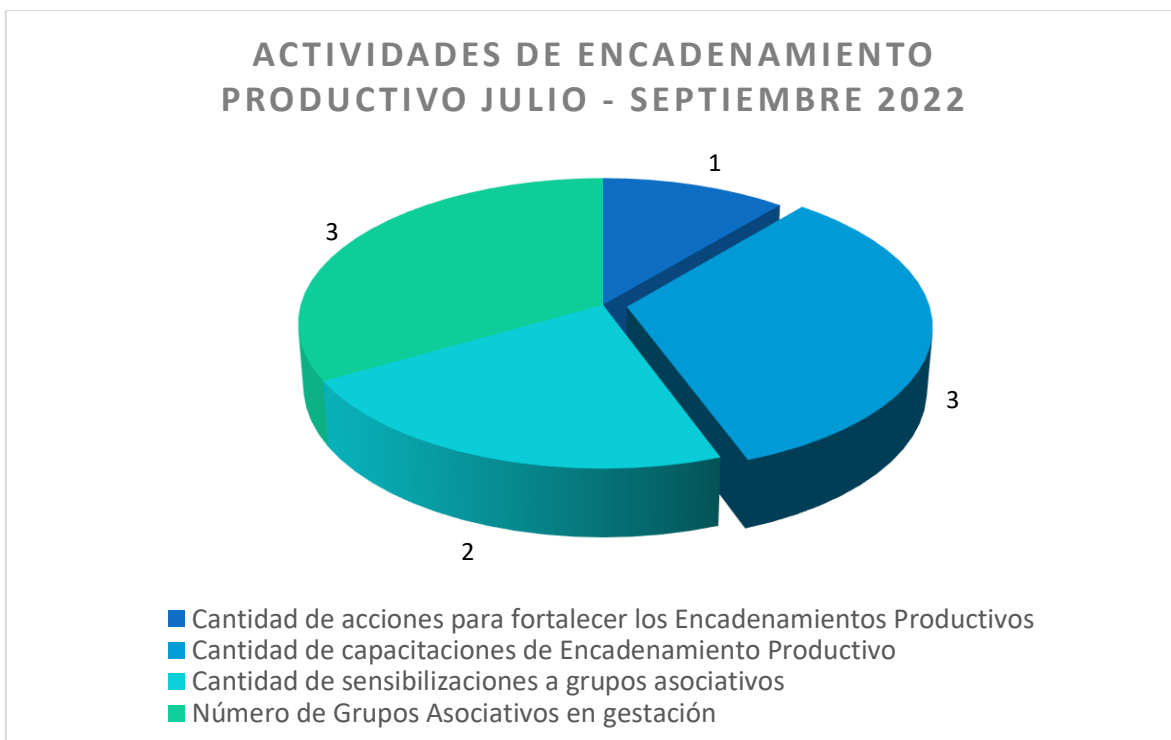
Cantidad de Asistencias	Cantidad de Capacitaciones	Personas Capacitadas
255	6	244

Las capacitaciones trataron los temas de: Registro y Calificación Industrial, los beneficios de la Ley 392-07 y sus modificaciones, el régimen de simplificación tributaria, acuerdos y tratados comerciales, la Revalorización Patrimonial y sus efectos y beneficios, entre otros.

## Departamento de Encadenamiento Productivo

El Departamento de Encadenamiento Productivo se encarga de coordinar y supervisar las actividades de PROINDUSTRIA de apoyo a la formación y desarrollo de encadenamientos productivos, grupos asociativos y clústeres, para integrar y vincular grandes exportadores con empresas nacionales calificadas.

Durante el año 2022, en el período julio - septiembre, se alcanzaron los siguientes resultados:



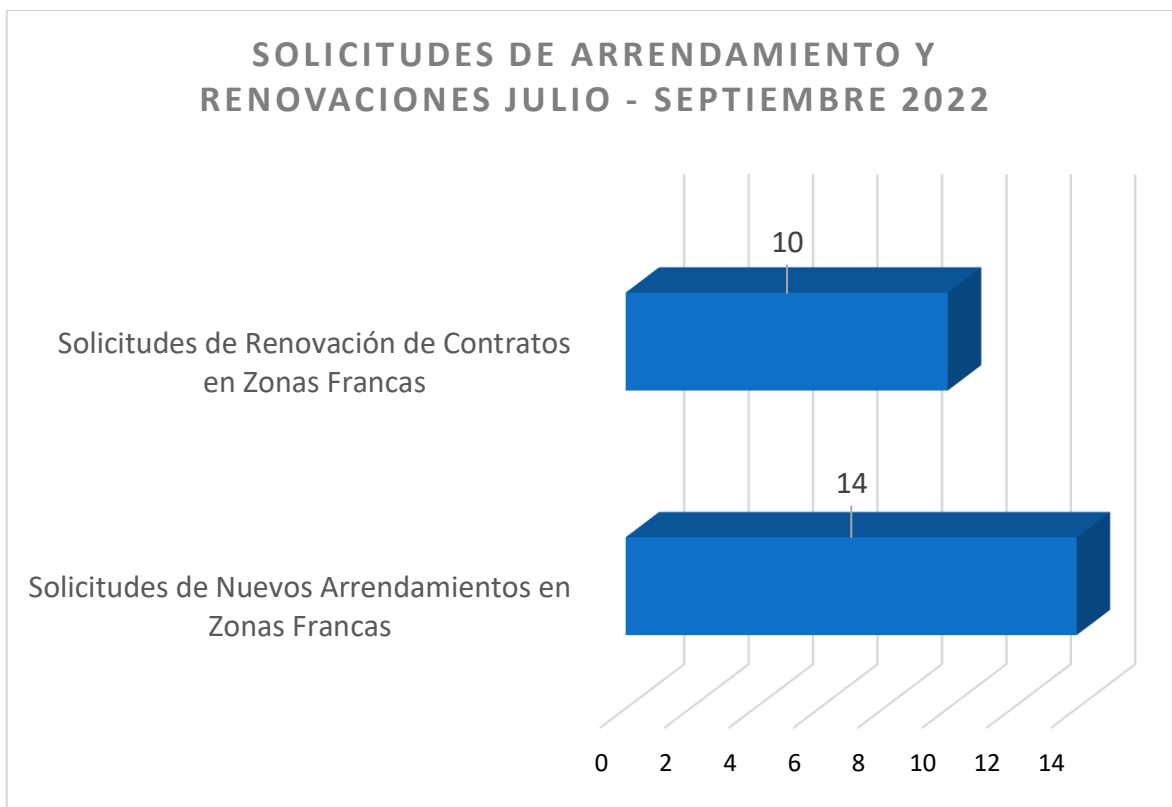
### **Actividades de Encadenamiento Productivo julio – sept. 2022**

Cantidad de acciones para fortalecer los Encadenamientos Productivos	Cantidad de capacitaciones de Encadenamiento Productivo	Cantidad de sensibilizaciones a grupos asociativos	Número de Grupos Asociativos en gestación
1	3	2	3

## Dirección de Parques, Distritos Industriales y Zonas Francas

### Departamento de Negocios e Inversiones

En el transcurso del año 2022, en el período julio - septiembre, el Departamento de Negocios e Inversiones.



### **Cantidad de Solicitudes de Contratos julio - septiembre 2022**

**Solicitudes de Nuevos Arrendamientos en Zonas Francas**

**14**

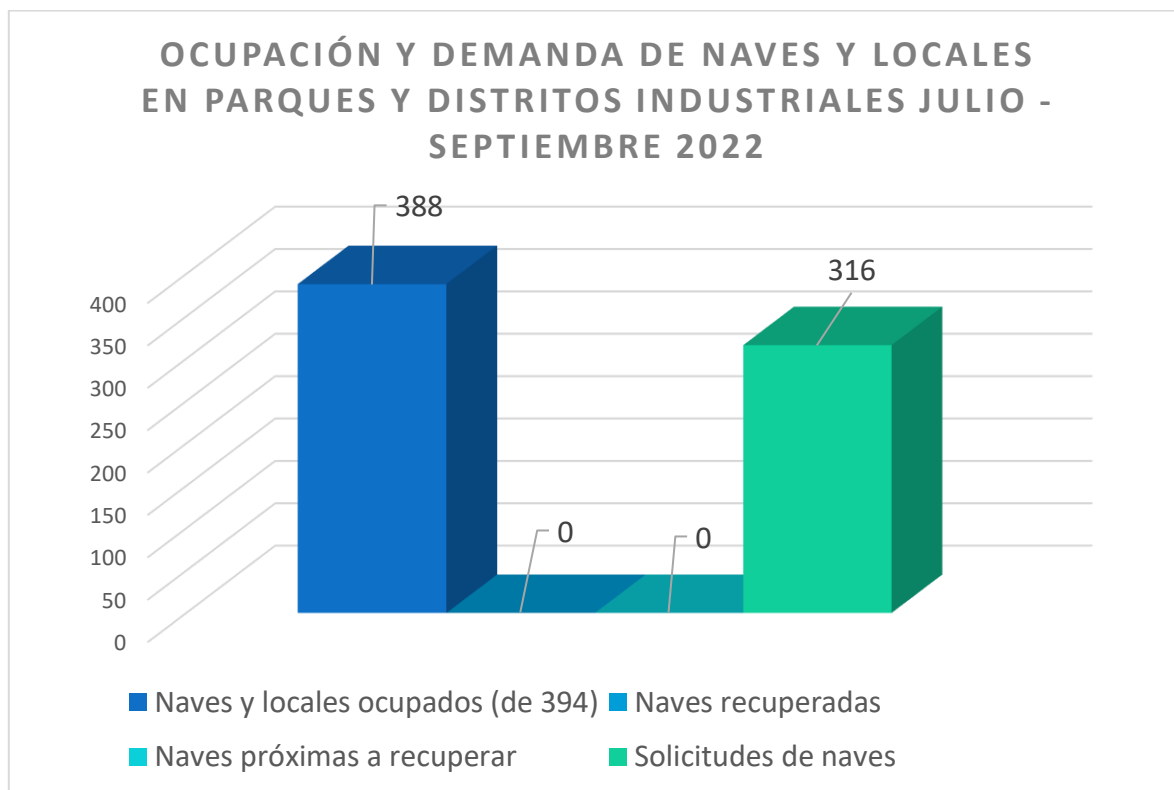
**Solicitudes de Renovación de Contratos en Zonas Francas**

**10**



## Ocupación de Naves, Parques, Distritos Industriales y Zonas Francas

En el transcurso del año 2022, en el período julio - septiembre, PROINDUSTRIA presentaba las siguientes estadísticas en ocupación de sus naves industriales:

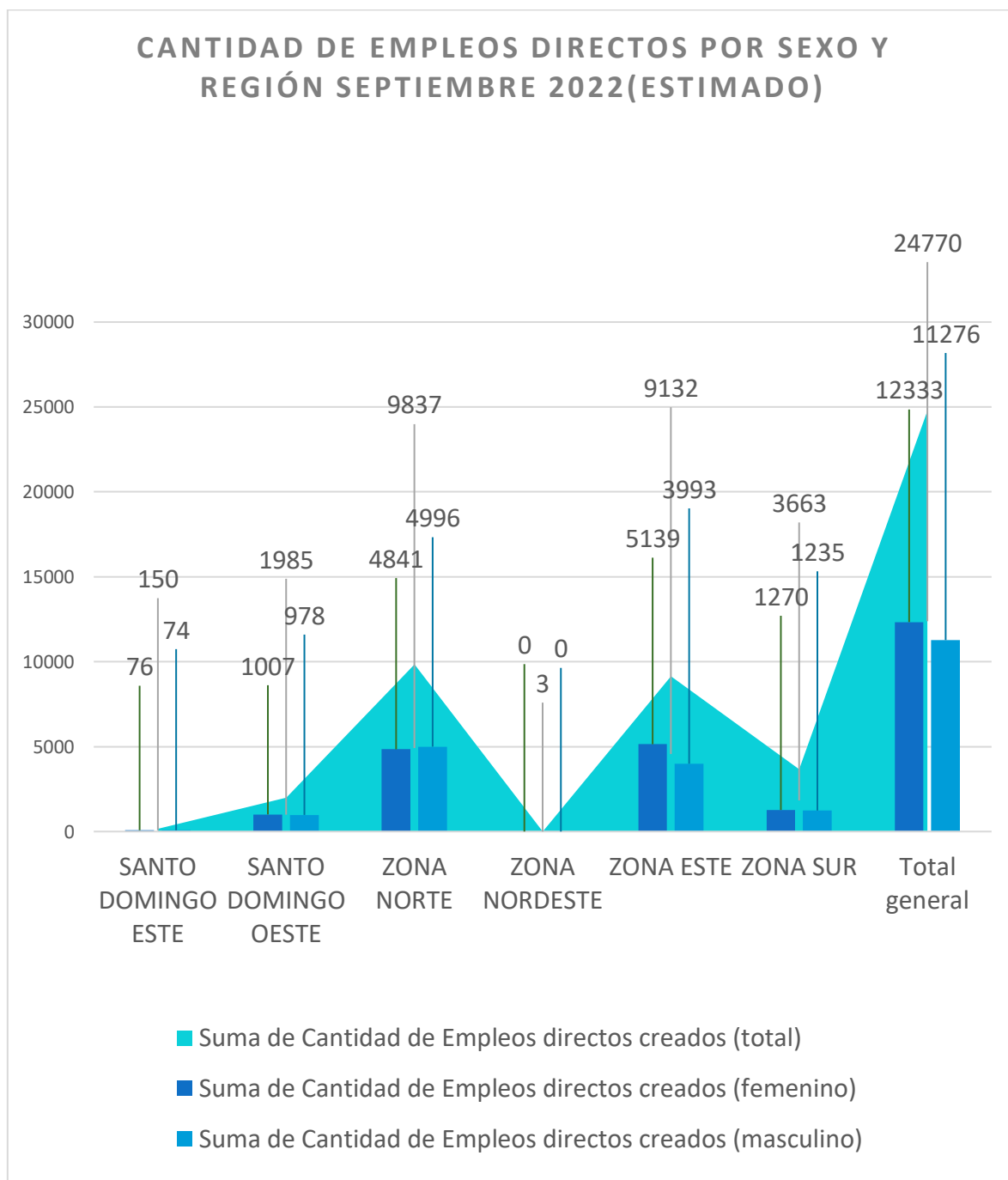


### **Ocupación y demanda de naves y locales en parques y distritos industriales julio - septiembre 2022**

Naves y locales industriales ocupados (de 394)	Naves y locales industriales recuperados a la fecha	Naves y locales industriales próximos a recuperar a la fecha	Solicitudes estimadas de naves a la fecha
388	0	0	316

### Generación de empleos

En el transcurso del año 2022, para finales del trimestre de julio - septiembre, PROINDUSTRIA presentaba las siguientes estadísticas en empleos directos; cabe resaltar que **algunas empresas no comparten** estadísticas segregadas por sexo por políticas internas de dichas industrias, por lo que hay diferencia entre la suma de los empleos segregados por sexo, y el total de los empleos:



## Cantidad de empleos directos por sexo y región para junio 2022 (estimado)

Región	Reporte de Cantidad de Empleos directos creados (femenino)	Reporte de Cantidad de Empleos directos creados (masculino)	Cantidad de Empleos directos creados (total)
SANTO DOMINGO ESTE	76	74	150
SANTO DOMINGO OESTE	1007	978	1985
ZONA NORTE	4841	4996	9837
ZONA NORDESTE	0	0	3
ZONA ESTE	5139	3993	9132
ZONA SUR	1270	1235	3663
Total general	12333	11276	24770