



Estadísticas Institucionales

Preparado por el Departamento de Planificación y Desarrollo

Esteban Peña Montenegro

Encargado de División
de Desarrollo Institucional
y Calidad en la Gestión

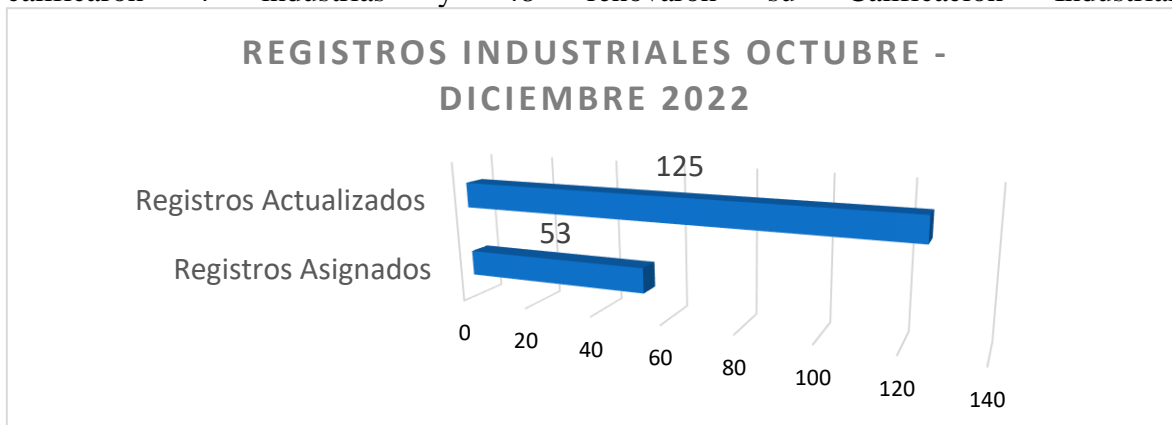


OCTUBRE - DICIEMBRE 2022

Dirección de Servicios de Apoyo a la Industria

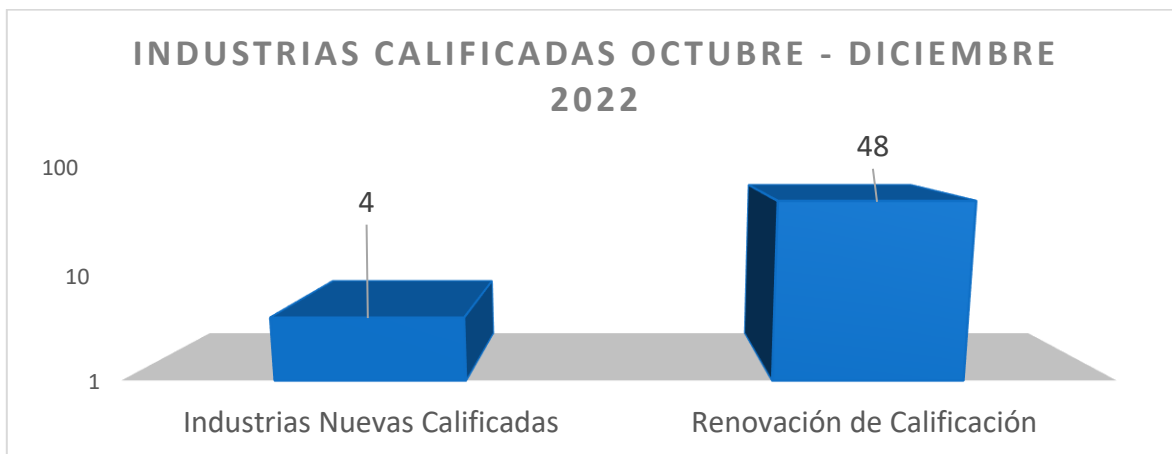
Departamento de Registro y Calificación Industrial

En el transcurso del año 2022, en los meses de octubre a diciembre, en el área de Registro y Calificación se asignaron 53 nuevos Registros Industriales y fueron actualizados 125, se calificaron 4 industrias y 48 renovaron su Calificación Industrial.



Registros Industriales octubre - diciembre 2022

Registros Asignados	Registros Actualizados
53	125



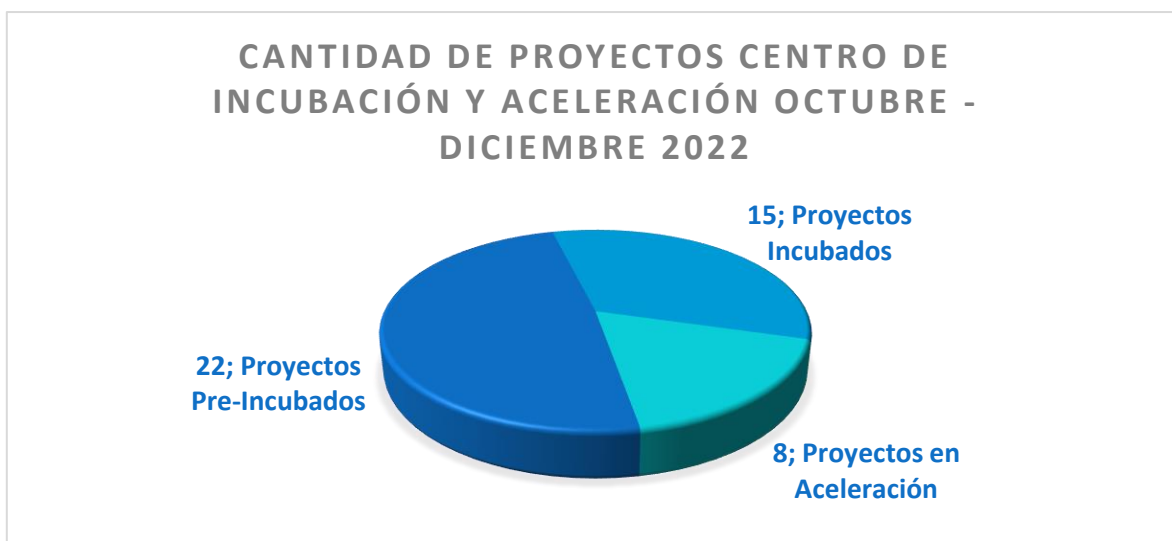
Industrias Calificadas octubre - diciembre 2022

Industrias Nuevas Calificadas	Renovación de Calificación
4	48

División de Incubación y Aceleración

A través del Centro de Incubación y Aceleración, ejecutamos acciones para apoyar el sector manufacturero y la creación de empleos.

Durante el año 2022, en los meses de octubre a diciembre, se alcanzaron los siguientes resultados:



Cantidad de Proyectos en Centro de Incubación y Aceleración octubre - diciembre 2022

Proyectos Pre-Incubados	Proyectos Incubados	Proyectos en Aceleración
22	15	8

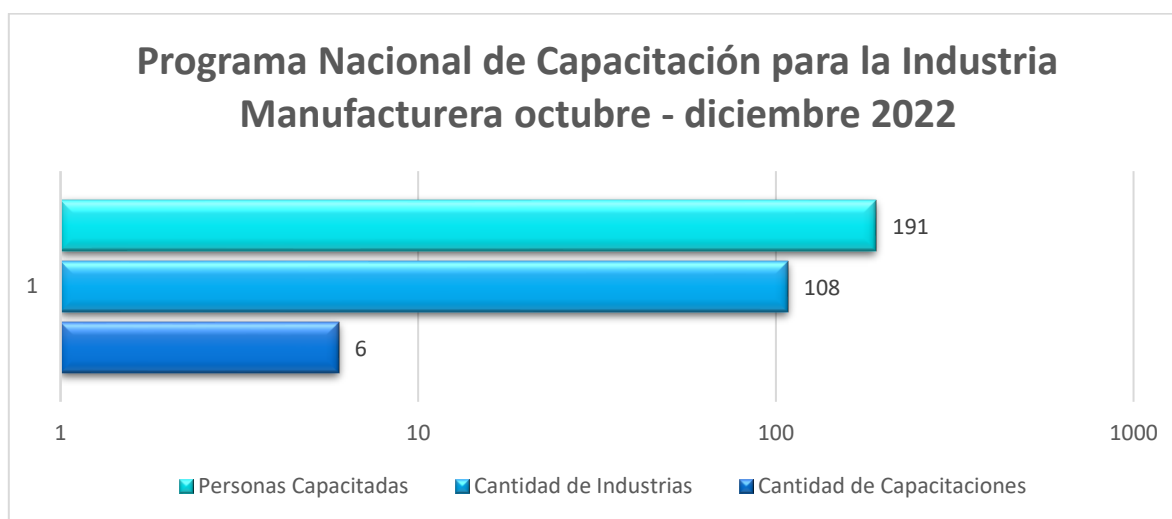
En el período correspondiente a octubre a diciembre 2022 se llevó a cabo la Feria de Innovación y Emprendimiento, donde se presentaron 82 proyectos, de los cuales 16 proyectos poseen nuevas patentes de invención.

División de Fomento a la Innovación

La División de Fomento a la Innovación cumpliendo con lo establecido en la ley, continuó con sus actividades direccionadas a fomentar la innovación en el sector industrial, a través de capacitaciones, identificación de nuevos procesos y desarrollo de productos, con miras a aplicar mejoras, aportar valor, y lograr que las empresas sean más competitivas.

Actividades más relevantes de esta división:

Se impartieron 6 capacitaciones en la institución en el periodo comprendido por los meses de octubre a diciembre 2022, en cumplimiento con el Programa Nacional de Capacitación para la Industria Manufacturera, capacitándose 191 personas quienes aplicarán los conocimientos adquiridos para mejorar su desempeño en 108 industrias manufactureras.

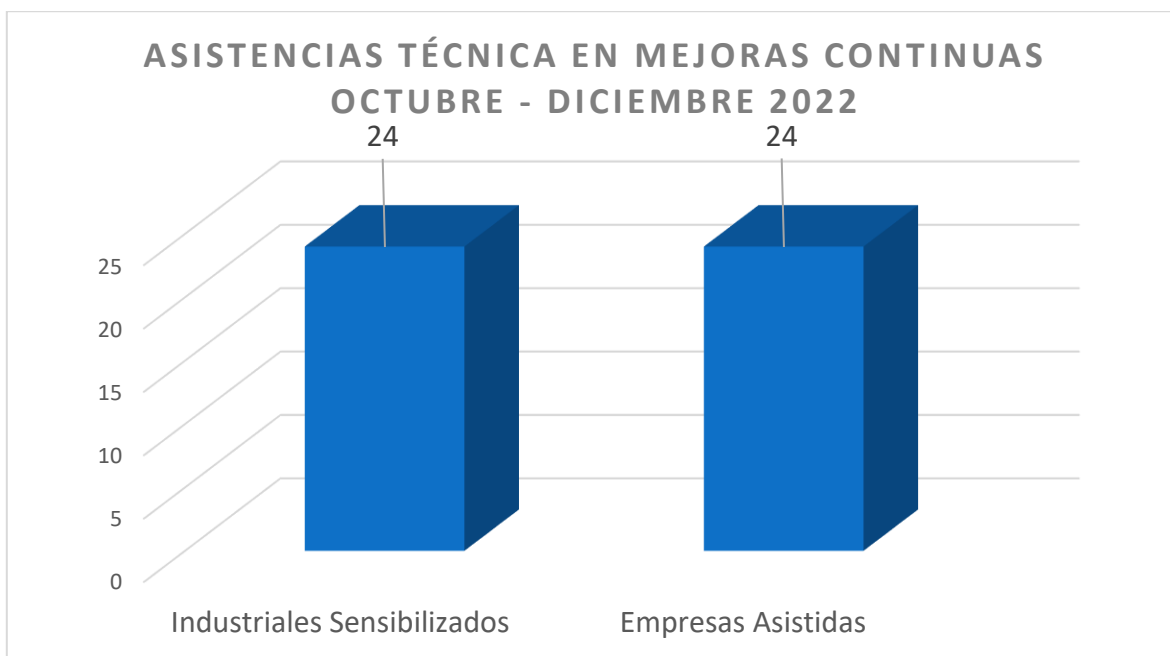


Programa Nacional de Capacitación para la Industria Manufacturera octubre - diciembre 2022

Cantidad de Capacitaciones	Cantidad de Industrias	Personas Capacitadas
6	108	191

División de Apoyo a la Productividad

La División de Apoyo a la Productividad ofrece capacitaciones, asesorías y asistencias técnicas para el mejoramiento de la productividad de las industrias mediante técnicas japonesas de mejora continua, como lo es las 5s que consisten en aplicar mejoras de las áreas de trabajo; apoyadas en sensibilización, diagnóstico de la gestión empresarial para PYMIS y capacitación para una posterior implementación.



Asistencias Técnica en Mejora Continuas octubre - diciembre 2022

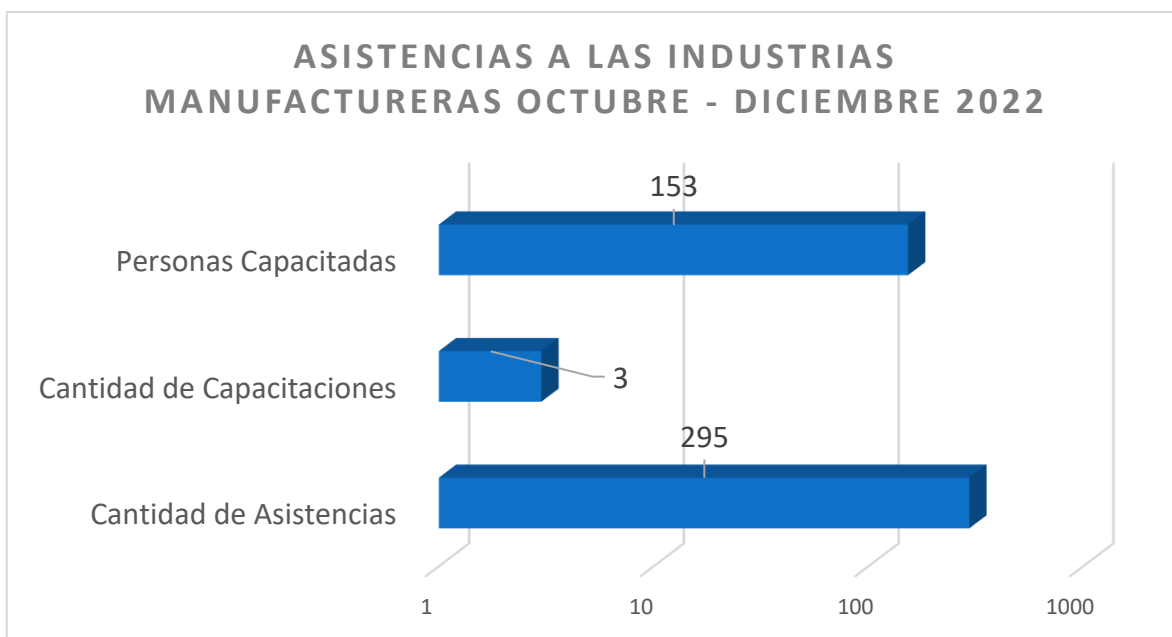
Industriales Sensibilizados	Industrias Asistidas
24	24

La División de Apoyo a la Productividad también realiza diagnósticos para conocer las condiciones actuales e identificar oportunidades de mejora de las empresas solicitantes, ofreciendo una asesoría personalizada a sus necesidades industriales.

Departamento de Asistencia Integral a las Micro, Pequeñas y Medianas Industrias

El Departamento de Asistencia Integral a las MIPYMIS se enfoca en articular acciones que apoyen al sector industrial, fortaleciendo los mecanismos, instrumentos y capacidades para elevar los niveles de competitividad de las empresas.

Durante el año 2022, en el período octubre - diciembre, se alcanzaron los siguientes resultados:



Asistencias a las Industrias Manufactureras octubre – diciembre 2022

Cantidad de Asistencias	Cantidad de Capacitaciones	Personas Capacitadas
295	3	153

Las capacitaciones trataron los temas de: Registro y Calificación Industrial, los beneficios de la Ley 392-07 y sus modificaciones, el régimen de simplificación tributaria, acuerdos y tratados comerciales, la Revalorización Patrimonial y sus efectos y beneficios, entre otros.

Departamento de Encadenamiento Productivo

El Departamento de Encadenamiento Productivo se encarga de coordinar y supervisar las actividades de PROINDUSTRIA de apoyo a la formación y desarrollo de encadenamientos productivos, grupos asociativos y clústeres, para integrar y vincular grandes exportadores con empresas nacionales calificadas.

Durante el año 2022, en el período octubre - diciembre, se alcanzaron los siguientes resultados:



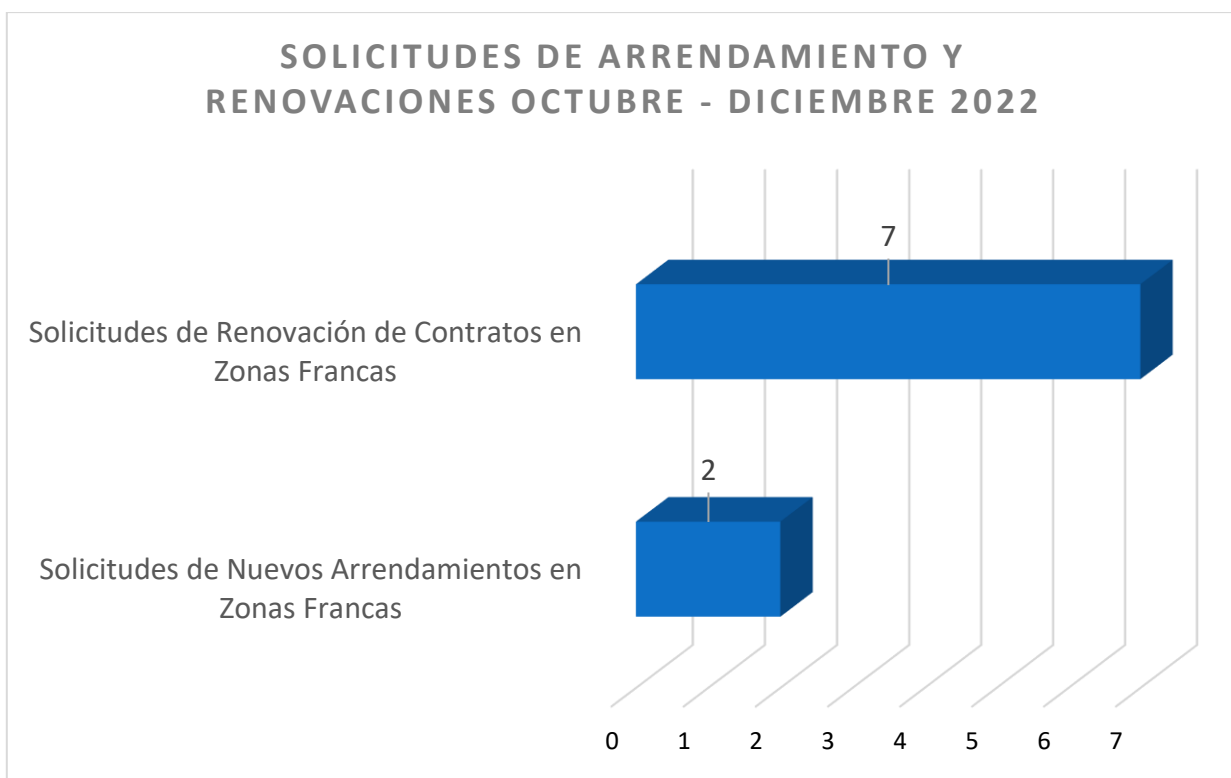
Actividades de Encadenamiento Productivo octubre – diciembre 2022

Cantidad de acciones para fortalecer los Encadenamientos Productivos	Cantidad de capacitaciones de Encadenamiento Productivo	Cantidad de sensibilizaciones a grupos asociativos	Número de Grupos Asociativos en gestación
2	1	2	3

Dirección de Parques, Distritos Industriales y Zonas Francas

Departamento de Negocios e Inversiones

En el transcurso del año 2022, en el período octubre - diciembre, PROINDUSTRIA presentó los siguientes resultados para el Departamento de Negocios e Inversiones, encargado de gestionar las solicitudes de industriales para arrendamientos de naves industriales, sean nuevos arrendamientos o renovaciones, entre otras labores.



Cantidad de Solicitudes de Contratos octubre - diciembre 2022

Solicitudes de Nuevos Arrendamientos en Zonas Francas

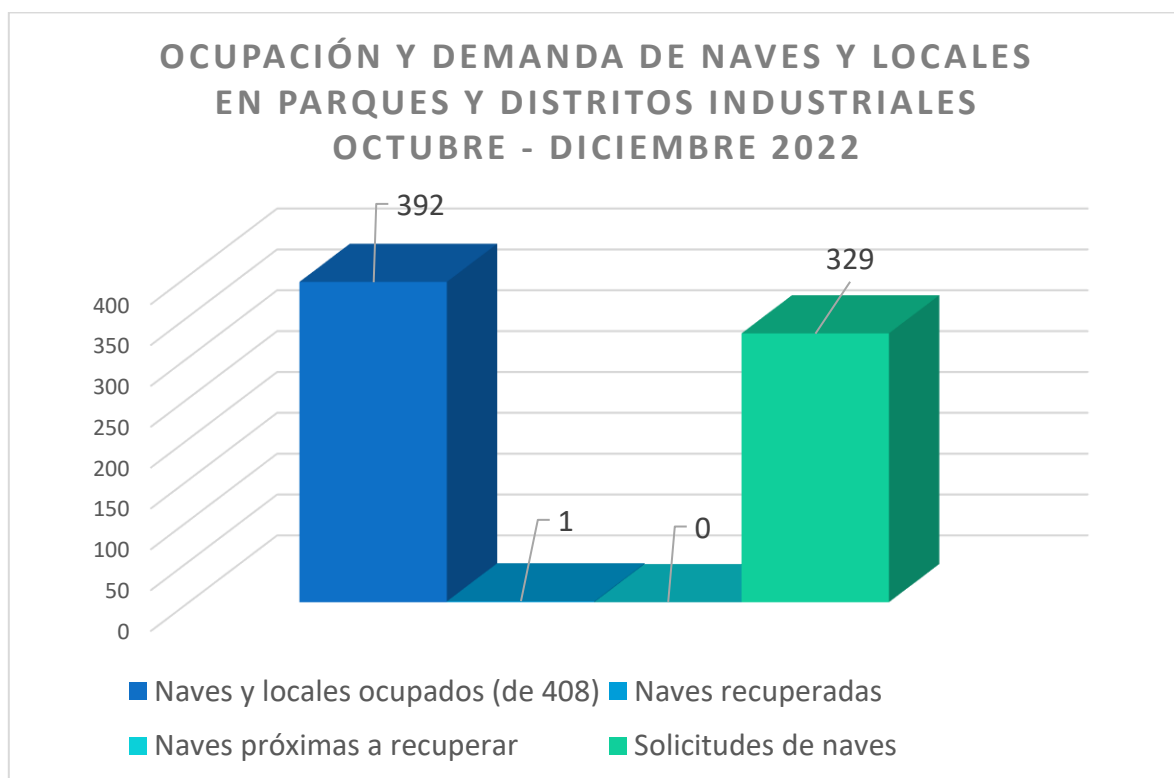
2

Solicitudes de Renovación de Contratos en Zonas Francas

7

Ocupación de Naves, Parques, Distritos Industriales y Zonas Francas

En el transcurso del año 2022, en el período octubre - diciembre, PROINDUSTRIA registró las siguientes estadísticas en ocupación de sus naves industriales:

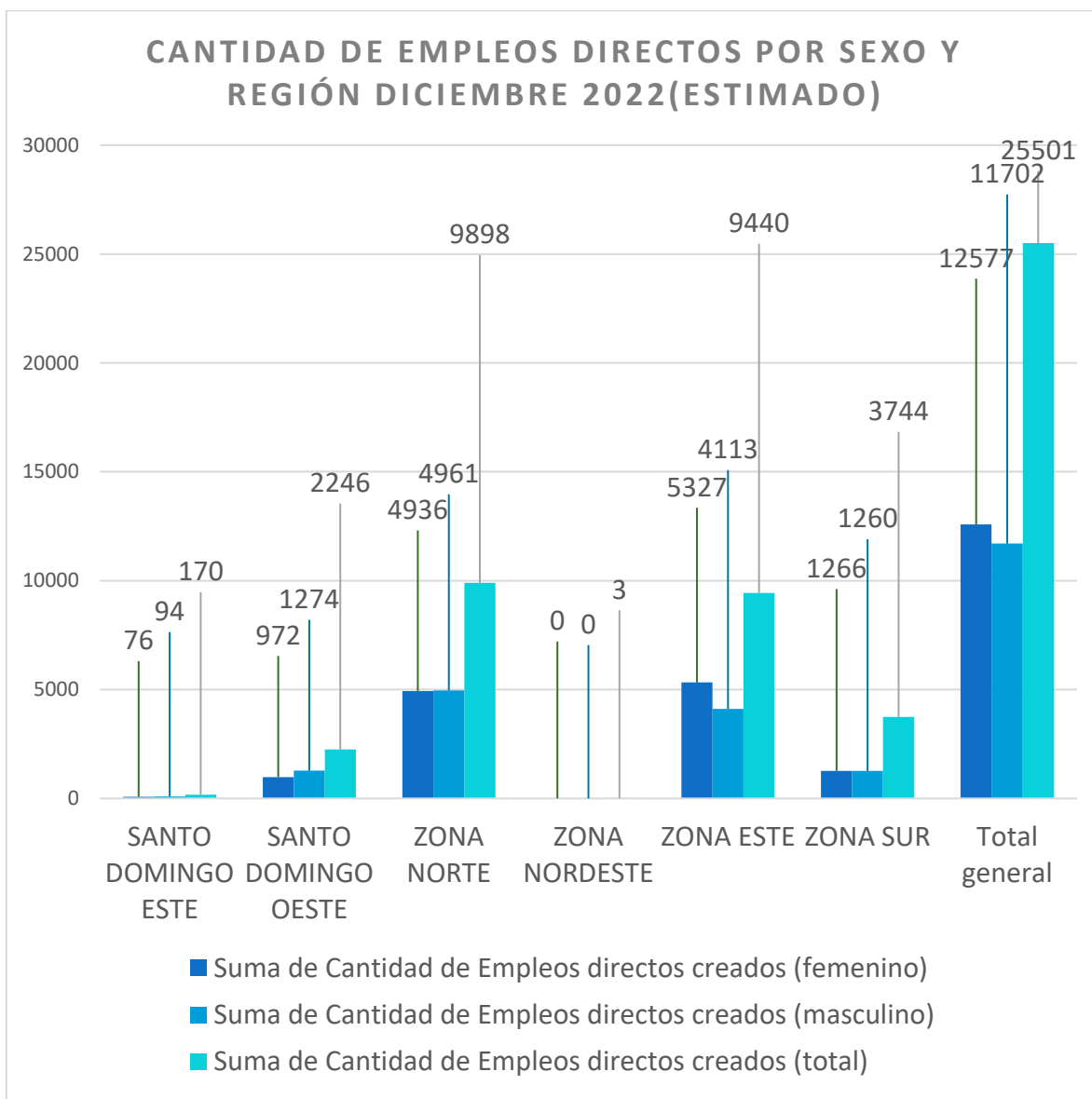


Ocupación y demanda de naves y locales en parques y distritos industriales octubre - diciembre 2022

Naves y locales industriales ocupados (de 408)	Naves y locales industriales recuperados a la fecha	Naves y locales industriales próximos a recuperar a la fecha	Solicitudes estimadas de naves a la fecha
392	1	0	329

Generación de empleos

En el transcurso del año 2022, para finales del trimestre de octubre - diciembre, PROINDUSTRIA presentaba las siguientes estadísticas en empleos directos; cabe resaltar que **algunas empresas no comparten** estadísticas segregadas por sexo por políticas internas de dichas industrias, por lo que hay diferencia entre la suma de los empleos segregados por sexo, y el total de los empleos:



Cantidad de empleos directos por sexo y región para diciembre 2022 (estimado)

Región	Reporte de Cantidad de Empleos directos creados (femenino)	Reporte de Cantidad de Empleos directos creados (masculino)	Cantidad de Empleos directos creados (total)
SANTO DOMINGO ESTE	76	94	170
SANTO DOMINGO OESTE	972	1274	2246
ZONA NORTE	4936	4961	9898
ZONA NORDESTE	0	0	3
ZONA ESTE	5327	4113	9440
ZONA SUR	1266	1260	3744
Total general	12577	11702	25501