



Estadísticas Institucionales

Preparado por el Departamento de Planificación y Desarrollo



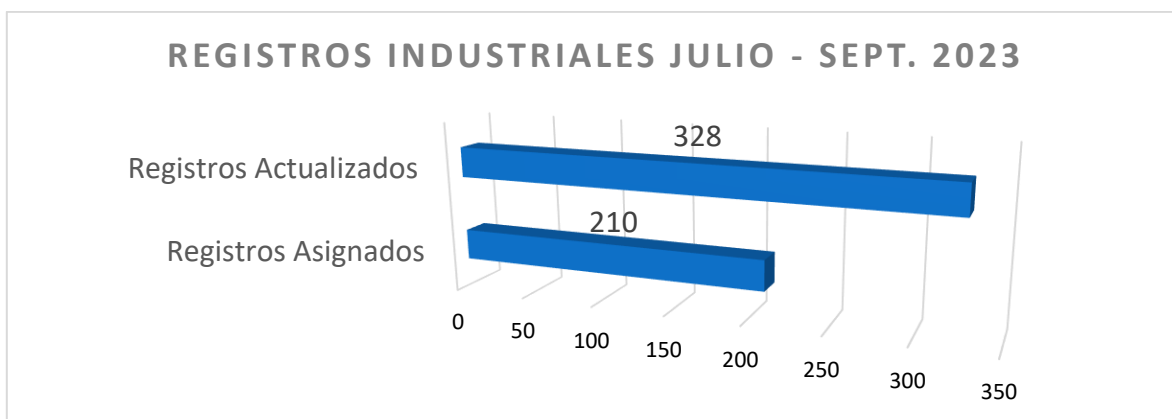
Encargado de División
de Desarrollo Institucional
y Calidad en la Gestión

julio - septiembre 2023

Dirección de Servicios de Apoyo a la Industria

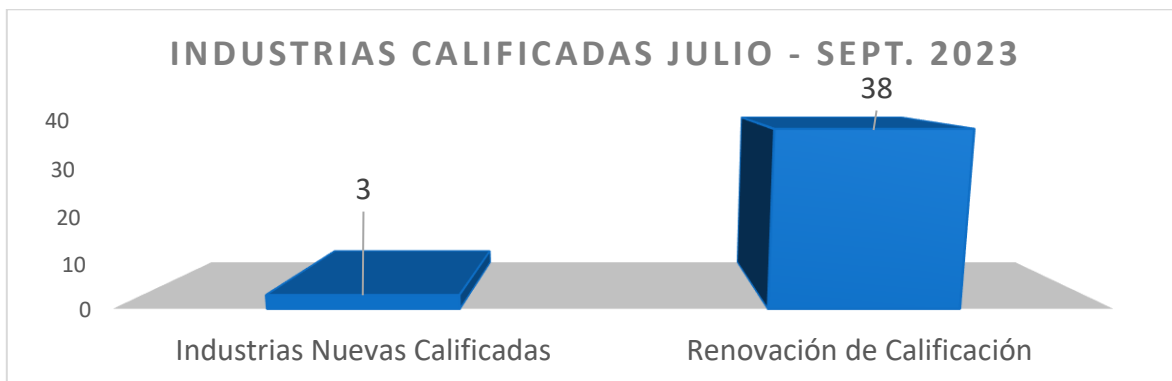
Departamento de Registro y Calificación Industrial

En el transcurso del tercer trimestre del año 2023, en el área de Registro y Calificación se asignaron 210 nuevos Registros Industriales y fueron actualizados 328, se calificaron 3 industrias y 38 renovaron su Calificación Industrial.



Registros Industriales julio – sept. 2023

Registros Asignados	Registros Actualizados
210	326



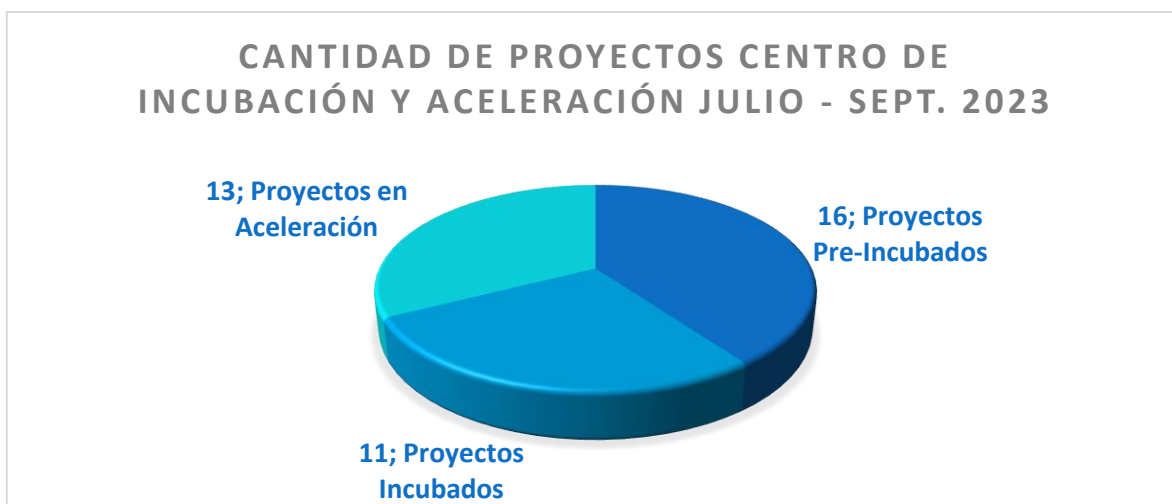
Industrias Calificadas julio – sept. 2023

Industrias Nuevas Calificadas	Renovación de Calificación
3	38

División de Incubación y Aceleración

A través del Centro de Incubación y Aceleración, ejecutamos acciones para apoyar el sector manufacturero y la creación de empleos.

Durante el año 2023, en los meses de julio a septiembre, se alcanzaron los siguientes resultados:



Cantidad de Proyectos en Centro de Incubación y Aceleración julio – sept. 2023

Proyectos Pre-Incubados	Proyectos Incubados	Proyectos en Aceleración
16	11	13

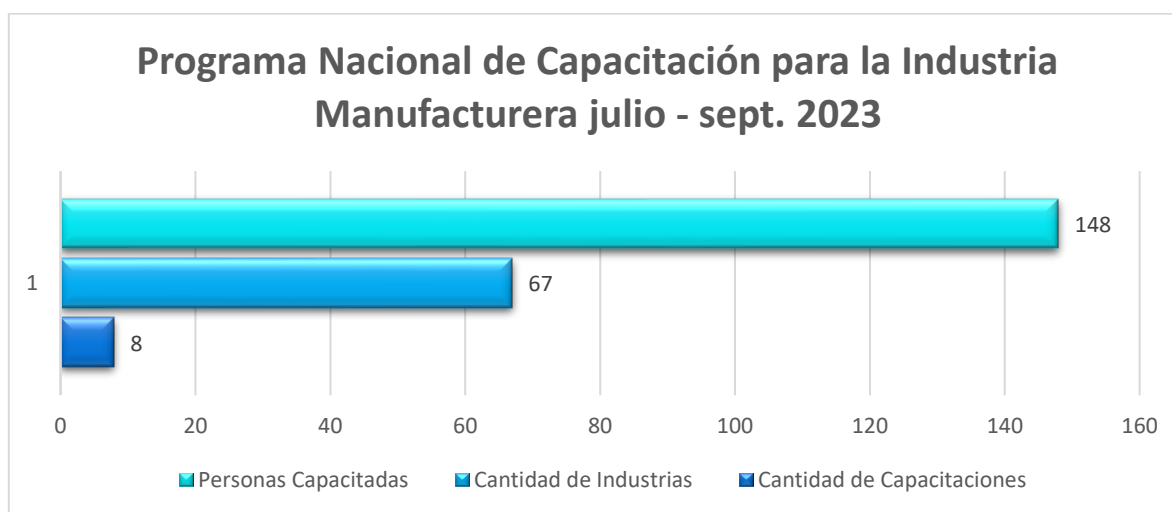
En el período correspondiente al tercer trimestre, se iniciaron los trabajos alusivos a la Feria de Innovación y Emprendimiento, que ocurre a fin de año, y se llevó a cabo el Premio Nacional Reconocimiento a la Innovación Industrial Manufacturera.

División de Fomento a la Innovación

La División de Fomento a la Innovación cumpliendo con lo establecido en la ley, continuó con sus actividades direccionadas a fomentar la innovación en el sector industrial, a través de capacitaciones, identificación de nuevos procesos y desarrollo de productos, con miras a aplicar mejoras, aportar valor, y lograr que las empresas sean más competitivas.

Actividades más relevantes de esta división:

Se impartieron 8 capacitaciones en la institución en el periodo comprendido por los meses de julio a septiembre 2023, en cumplimiento con el Programa Nacional de Capacitación para la Industria Manufacturera, capacitándose 148 personas quienes aplicarán los conocimientos adquiridos para mejorar su desempeño en 67 industrias manufactureras.

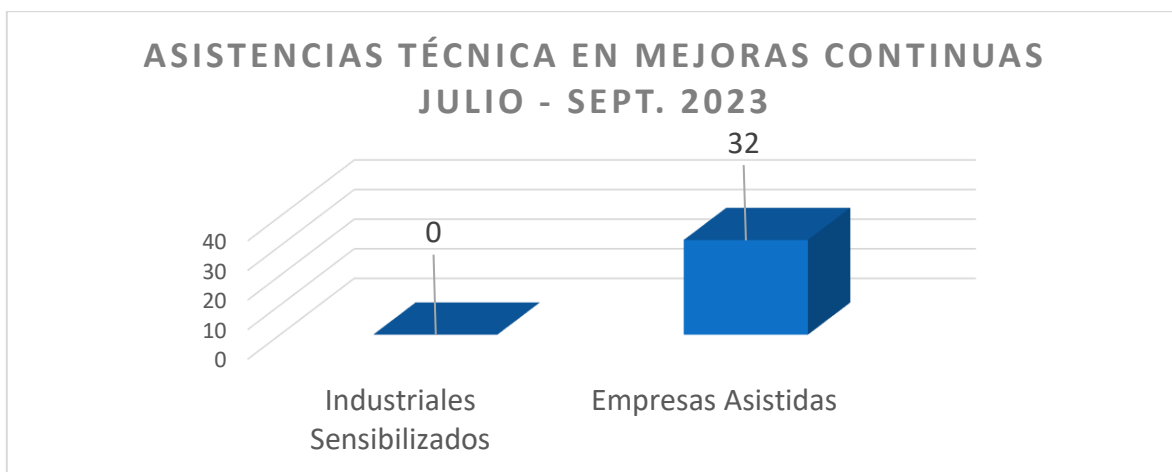


Programa Nacional de Capacitación para la Industria Manufacturera julio – sept. 2023

Cantidad de Capacitaciones	Cantidad de Industrias	Personas Capacitadas
8	67	148

División de Apoyo a la Productividad

La División de Apoyo a la Productividad ofrece capacitaciones, asesorías y asistencias técnicas para el mejoramiento de la productividad de las industrias mediante técnicas japonesas de mejora continua, como lo es las 5s que consisten en aplicar mejoras de las áreas de trabajo; apoyadas en sensibilización, diagnóstico de la gestión empresarial para PYMIS y capacitación para una posterior implementación.



Asistencias Técnica en Mejora Continuas julio – septiembre 2023

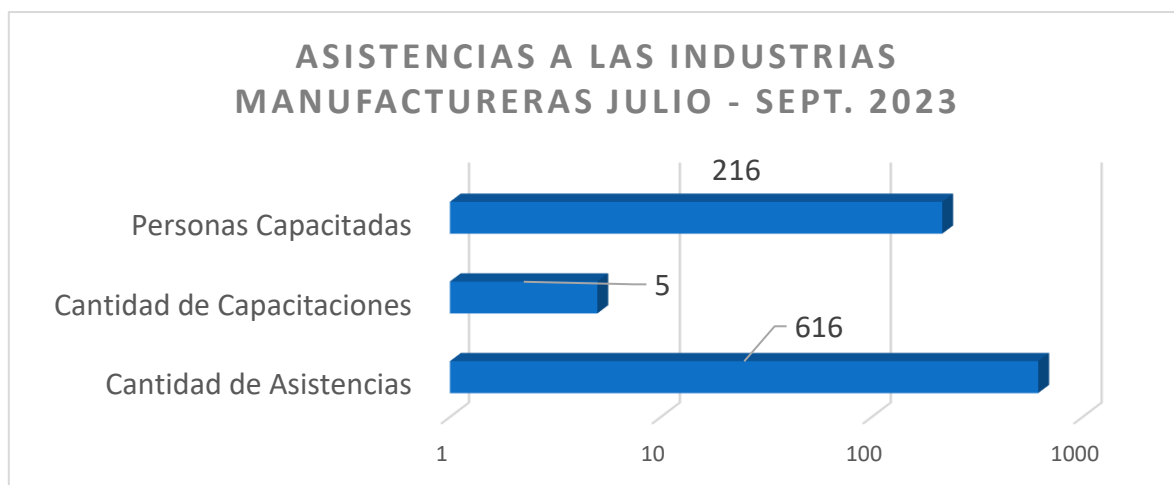
Industriales Sensibilizados	Industrias Asistidas
0	32

La División de Apoyo a la Productividad también realiza diagnósticos para conocer las condiciones actuales e identificar oportunidades de mejora de las empresas solicitantes, ofreciendo una asesoría personalizada a sus necesidades industriales.

Departamento de Asistencia Integral a las Micro, Pequeñas y Medianas Industrias

El Departamento de Asistencia Integral a las MIPYMIS se enfoca en articular acciones que apoyen al sector industrial, fortaleciendo los mecanismos, instrumentos y capacidades para elevar los niveles de competitividad de las empresas.

Durante el año 2023, en el período julio - septiembre, se alcanzaron los siguientes resultados:



Asistencias a las Industrias Manufactureras julio – sept. 2023

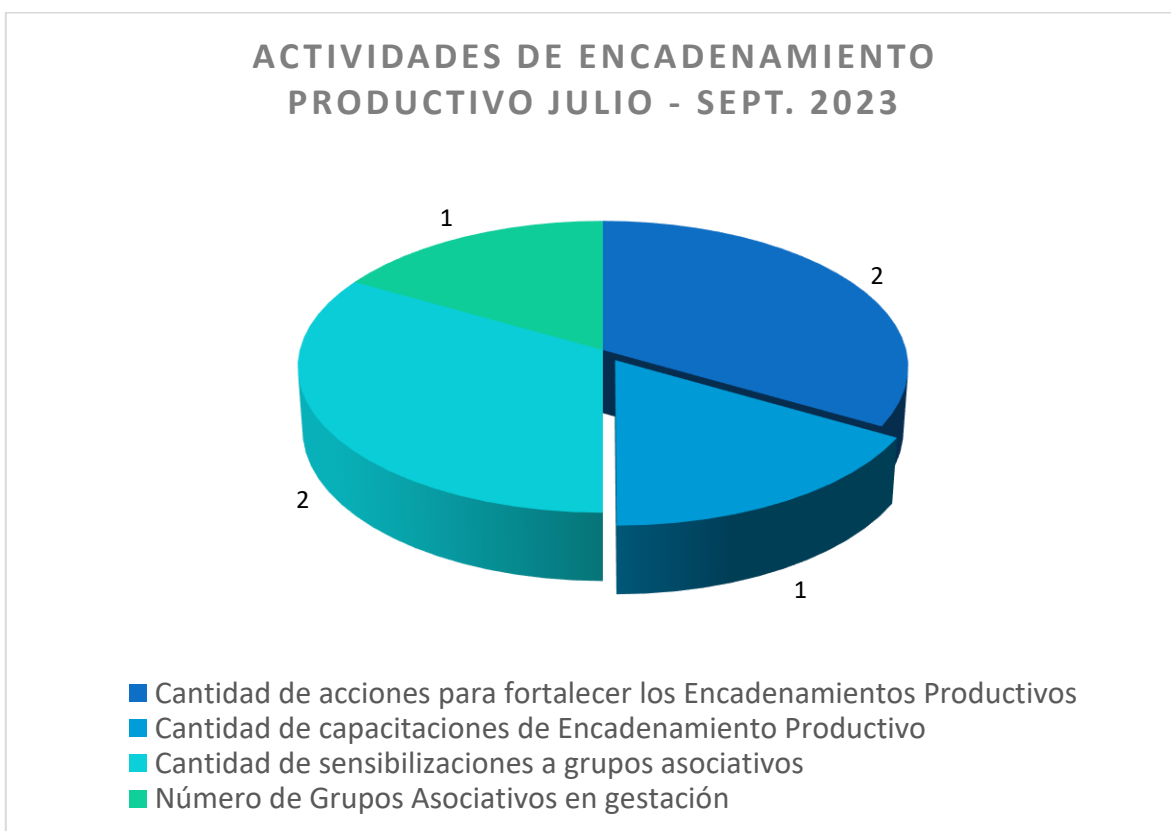
Cantidad de Asistencias	Cantidad de Capacitaciones	Personas Capacitadas
616	5	216

Las capacitaciones trataron los temas de: Charlas y Talleres sobre la actualización del Registro y la Calificación industrial; Beneficios de la ley 392-07 y sus modificaciones; Cómo Codificar tus Productos; Venta y Distribución; Clima de Negocios para mujeres industriales; entre otros.

Departamento de Encadenamiento Productivo

El Departamento de Encadenamiento Productivo se encarga de coordinar y supervisar las actividades de PROINDUSTRIA de apoyo a la formación y desarrollo de encadenamientos productivos, grupos asociativos y clústeres, para integrar y vincular grandes exportadores con empresas nacionales calificadas.

Durante el año 2023, en el período julio - septiembre, se alcanzaron los siguientes resultados:



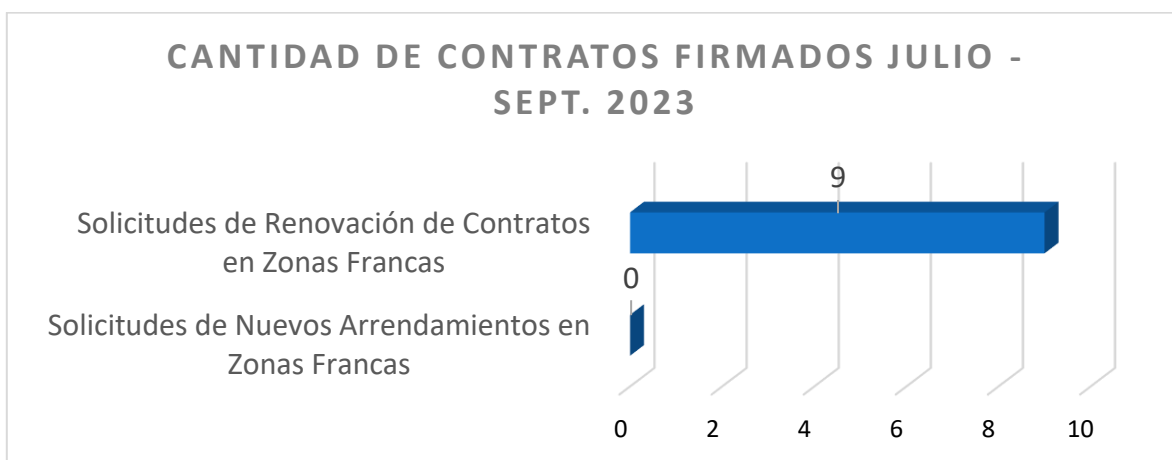
Actividades de Encadenamiento Productivo julio – septiembre 2023

Cantidad de acciones para fortalecer los Encadenamientos Productivos	Cantidad de capacitaciones de Encadenamiento Productivo	Cantidad de sensibilizaciones a grupos asociativos	Número de Grupos Asociativos en gestación
2	1	2	1

Dirección de Parques, Distritos Industriales y Zonas Francas

Departamento de Negocios e Inversiones

En el transcurso del año 2023, en el período del tercer trimestre, PROINDUSTRIA presentó los siguientes resultados para el Departamento de Negocios e Inversiones, encargado de gestionar las solicitudes de industriales para arrendamientos de naves industriales, sean nuevos arrendamientos o renovaciones, entre otras labores.

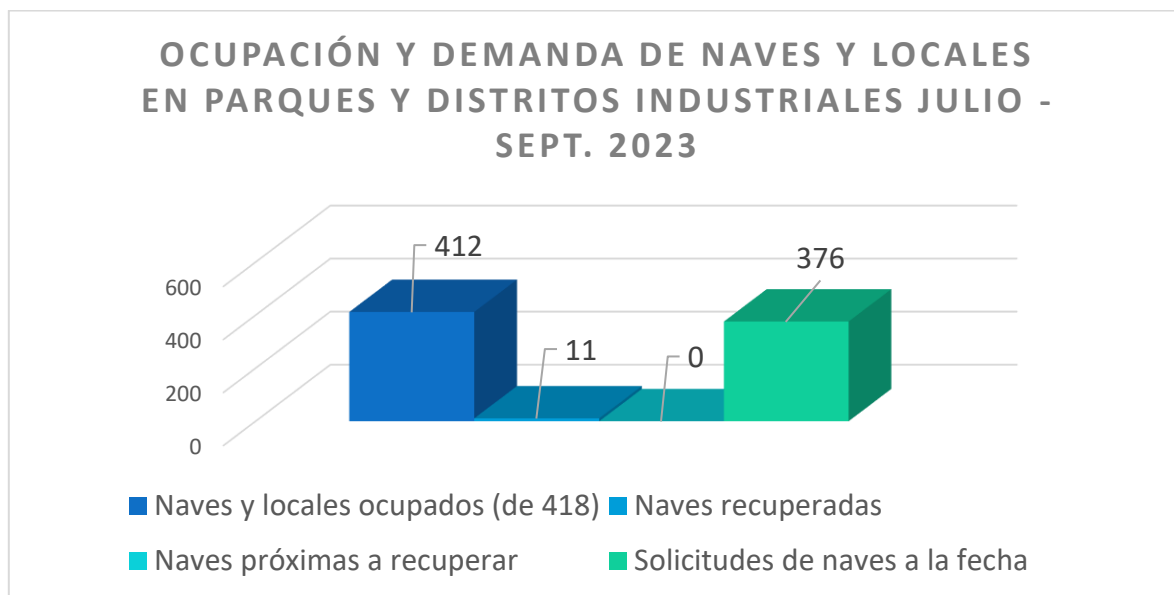


Cantidad de Solicitudes de Contratos julio – sept. 2023

Solicitudes de Nuevos Arrendamientos en Zonas Francas	Solicitudes de Renovación de Contratos en Zonas Francas
0	9

Ocupación de Naves, Parques, Distritos Industriales y Zonas Francas

En el transcurso del año 2023, en el período julio - septiembre, PROINDUSTRIA registró las siguientes estadísticas en ocupación de sus naves industriales:

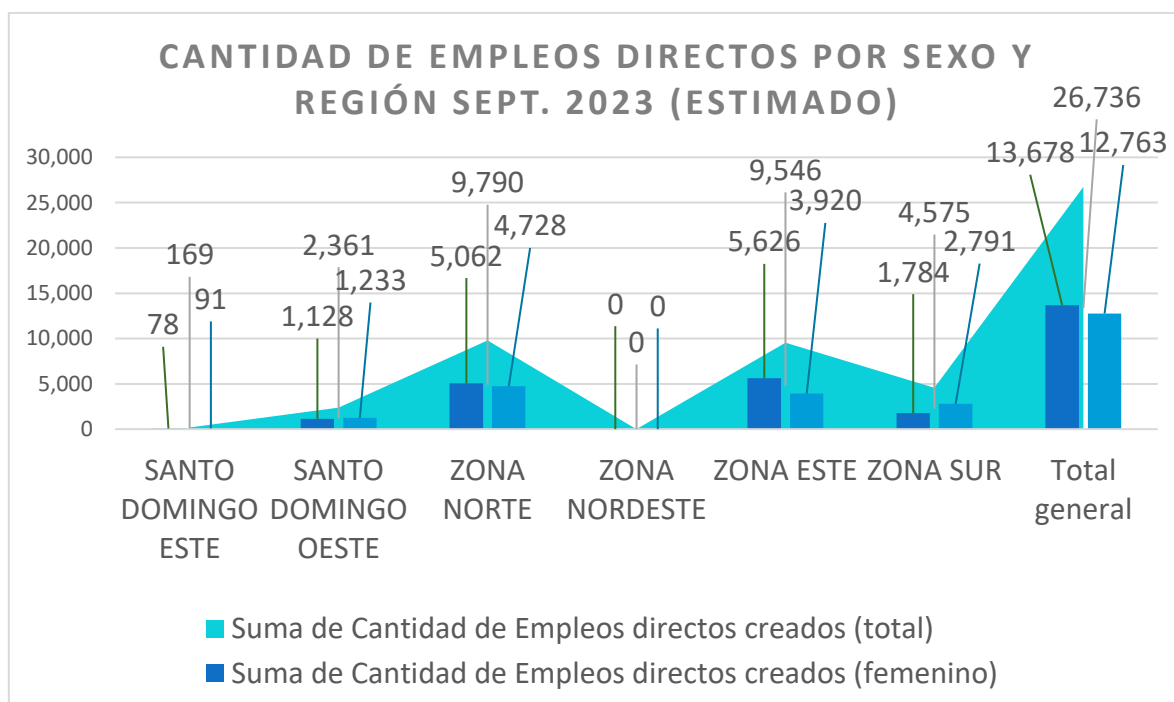


Ocupación y demanda de naves y locales en parques y distritos industriales julio – septiembre 2023

Naves y locales industriales ocupados (de 418)	Naves y locales industriales recuperados en el período	Naves y locales industriales próximos a recuperar a la fecha	Solicitudes estimadas de naves recibidas a la fecha
412	11	0	376

Generación de empleos

En el transcurso del año 2023, para finales del trimestre de julio - septiembre, PROINDUSTRIA presentaba las siguientes estadísticas en empleos directos; cabe resaltar que **algunas empresas no comparten** estadísticas segregadas por sexo por políticas internas de dichas industrias, por lo que hay diferencia entre la suma de los empleos segregados por sexo, y el total de los empleos. También cabe destacar que comenzamos a medir los empleos de la parte privada de la Zona Franca San Pedro de Macorís, con fines estadísticos. De igual manera, inauguramos la Zona Franca de San Juan de la Maguana, cuyos empleos se comenzarán a ver reflejados en el cuarto trimestre.



Cantidad de empleos directos por sexo y región para septiembre 2023 (estimado)

Región	Reporte de Cantidad de Empleos directos creados (femenino)	Reporte de Cantidad de Empleos directos creados (masculino)	Cantidad de Empleos directos creados (total)
SANTO DOMINGO ESTE	78	91	169
SANTO DOMINGO OESTE	1,128	1,233	2,361
ZONA NORTE	5,062	4,728	9,790
ZONA NORDESTE	0	0	0
ZONA ESTE	5,626	3,920	9,546
ZONA SUR	1,784	2,791	4,575
Total general	13,678	12,763	26,736